



FABRICA DE SCULE RÂȘNOV

Str Câmpului nr.1, Râșnov - 505400, Brașov - ROMÂNIA, JO8/354/1991, CUI: RO1121175, CSSV: 14.125.097,50 LEI;
Tel: +40-268-257776, Fax: +40-368-800014, E-mail: contact@fsr.ro, aprovizionare@fsr.ro, export@fsr.ro,
Web page: www.fsr.ro, Destacere: Tel: +40-368-800012, Tel/Fax: +40-368-800010.




Către:

Nr. 91 Data 03.06.2010

B.V.B. - Piața RASDAQ
Departamentul de Emitenți


București, b-dul Carol I, nr. 34-36, et. 13, sector 2, cod 020922
Fax nr. 021-312.47.22



În conformitate cu prevederile Regulamentul CNVM nr. 1/2006 și adresa CNVM – Direcția Emitenți nr. 1634/01.02.2010, alăturat vă transmitem raportul anual 2009, care cuprinde:

- situațiile financiare la 31.12.2009 și notele explicative;
- raportul consiliului de administrație cu privire la activitatea economico-financiară a societății în anul 2009;
- raportul auditorului financiar asupra situațiilor financiare anuale încheiate de SC FSR SA la 31.12.2009;
- raportul anual pentru anul 2009 întocmit în conformitate cu anexa nr. 32 la Regulamentul CNVM nr. 1/2006;
- Hotărârea AGOA nr. 72/27.04.2010 pentru aprobarea rezultatelor financiare la 31.12.2009;
- declarația pe propria răspundere a reprezentantului societății.

Director General
ing. Victor TERZEA



Secretar AGA
ing. Nicoleta DUMITRESCU

FAC

MINISTERUL JUSTITIEI
Oficiul Registrului Comertului
de pe langa Tribunalul Braşov

Exemplarul nr.1

CONFIRMARE DEPUNERE**situatia financiara anuala**

Se confirma ca, prin cererea nr. 57717, din data de 31/05/2010, s-a depus situatia financiara anuala, pentru exercitiul financiar 2009, pentru firma: FABRICA DE SCULE RASNOV SA (FSR SA), cu sediul in: RÂ^aNOV, str. Str. CIMPULUI, nr. 1, avand numarul de ordine la registrul comertului: J08/354/1991 si cod unic de inregistrare: 1121175.
Sume de control cf. fisier depus:--> F10: 423973399, F20: 126933831, F30: 90872301, F40: 242706092,
Total: 884485623

INDICATORI DE BILANT 2009(lei):

- active imobilizate - total: 23406607, active circulante - total: 5844976
- capitaluri proprii: 24150426, cifra de afaceri neta: 5021980
- profit brut: 25428, nr. mediu salariati: 141

Judith Şofran

Data emiterii: 31/05/2010

cod: 11.10.200

Bifati numai daca este cazul: Mari Contribuabili care depun bilantul la Bucuresti
 Sucursala

Tip situatie financiara : BL

Entitatea	FABRICA DE SCULE RASNOV SA						
Adresa	Judet	Sector	Localitate				
	Brasov		RASNOV				
Adresa	Strada	Nr.	Bloc	Scara	Ap.	Telefon	
	CAMPULUI	1				0268257776	
Numar din registrul comertului	J08/354/1991		Cod unic de inregistrare	1121175			

Forma de proprietate

34-Societati comerciale pe actiuni

Activitatea preponderanta (cod si denumire clasa CAEN)

2573 Fabricarea uneltelor

BILANT

Formular 10

la data de 31.12.2009

- lei -

Denumirea elementului	Nr. rd.	Sold la 01.01.2009	Sold la 31.12.2009
A	B	1	2
A. ACTIVE IMOBILIZATE			
I. IMOBILIZĂRI NECORPORALE			
1. Cheltuieli de constituire (ct.201-2801)	01	0	0
2. Cheltuielile de dezvoltare (ct.203-2803-2903)	02	0	0
3. Concesiuni, brevete, licențe, mărci comerciale, drepturi și active similare și alte imobilizări necorporale (ct. 205 + 208 - 2805 - 2808 - 2905 - 2908)	03	6.438.358	6.302.965
4. Fond comercial (ct.2071-2807-2907)	04	0	0
5. Avansuri si imobilizari necorporale in curs de executie (ct.233+234-2933)	05	52.668	59.783
TOTAL (rd.01 la 05)	06	6.491.026	6.362.748
II. IMOBILIZĂRI CORPORALE			
1. Terenuri și construcții (ct. 211 + 212 - 2811 - 2812 - 2911 - 2912)	07	6.793.328	7.159.108
2. Instalații tehnice și mașini (ct. 213 - 2813 - 2913)	08	8.973.244	8.542.388
3. Alte instalații, utilaje și mobilier (ct. 214 - 2814 - 2914)	09	184.355	148.788
4. Avansuri și imobilizări corporale în curs de execuție (ct. 231 + 232 - 2931)	10	804.968	1.192.575
TOTAL (rd. 07 la 10)	11	16.755.895	17.042.859
III. IMOBILIZĂRI FINANCIARE			
1. Acțiuni deținute la entitățile afiliate (ct. 261 - 2961)	12	0	0
2. Împrumuturi acordate entităților afiliate (ct. 2671 + 2672 - 2964)	13	0	0
3. Interese de participare (ct. 263 - 2962)	14	0	0
4. Împrumuturi acordate entităților de care compania este legată în virtutea intereselor de participare (ct. 2673 + 2674 - 2965)	15	0	0
5. Investiții deținute ca imobilizări (ct. 265 - 2963)	16	5.000	1.000
6. Alte împrumuturi (ct. 2675* + 2676* + 2678* + 2679* - 2966* - 2968*)	17	0	0
TOTAL (rd. 12 la 17)	18	5.000	1.000

			F10 - pag. 2	
Denumirea elementului	Nr. rd.	Sold la 01.01.2009	Sold la 31.12.2009	
A	B	1	2	
ACTIVE IMOBILIZATE - TOTAL (rd. 06 + 11 + 18)	19	23.251.921	23.406.607	
B. ACTIVE CIRCULANTE				
I. STOCURI				
1. Materii prime și materiale consumabile (ct. 301 + 302 + 303 +/- 308 + 351 + 358 + 381 +/- 388 - 391 - 392 - 3951 - 3958 - 398)	20	1.129.782	1.031.712	
2. Producția în curs de execuție (ct. 331 + 332 + 341 +/- 348* - 393 - 3941 - 3952)	21	390.160	121.100	
3. Produse finite și mărfuri (ct. 345 + 346 +/- 348* + 354 + 356 + 357 + 361 +/- 368 + 371 +/- 378 - 3945 - 3946 - 3953 - 3954 - 3956 - 3957 - 396 - 397 - 4428)	22	3.178.865	2.946.230	
4. Avansuri pentru cumpărări de stocuri (ct. 4091)	23	24.007	24.326	
TOTAL (rd. 20 la 23)	24	4.722.814	4.123.368	
II. CREANȚE (Sumele care urmează să fie încasate după o perioadă mai mare de un an trebuie prezentate separat pentru fiecare element.)				
1. Creanțe comerciale ²⁶⁾ (ct. 2675* + 2676* + 2678* + 2679* - 2966* - 2968* + 4092 + 411 + 413 + 418 - 491)	25	734.041	1.088.988	
2. Sume de încasat de la entitățile afiliate (ct. 451 - 495*)	26	0	0	
3. Sume de încasat de la entitățile de care compania este legată în virtutea intereselor de participare (ct. 453 - 495*)	27	0	0	
4. Alte creanțe (ct. 425 + 4282 + 431 + 437 + 4382 + 441 + 4424 + 4428 + 444 + 445 + 446 + 447 + 4482 + 4582 + 461 + 473 - 496 + 5187)	28	645.972	595.061	
5. Capital subscris și nevărsat (ct. 456 - 495*)	29	0	0	
TOTAL (rd. 25 la 29)	30	1.380.013	1.684.049	
III. INVESTIȚII PE TERMEN SCURT				
1. Acțiuni deținute la entitățile afiliate (ct. 501 - 591)	31	0	0	
2. Alte investiții pe termen scurt (ct. 505 + 506 + 508 - 595 - 596 - 598 + 5113 + 5114)	32	0	0	
TOTAL (rd. 31 + 32)	33	0	0	
IV. CASA ȘI CONTURI LA BĂNCI (ct. 5112 + 512 + 531 + 532 + 541 + 542)				
ACTIVE CIRCULANTE - TOTAL (rd. 24 + 30 + 33 + 34)	35	6.189.077	5.844.976	
C. CHELTUIELI ÎN AVANS (ct. 471)				
D. DATORII: SUMELE CARE TREBUIE PLĂTITE ÎNTR-O PERIOADĂ DE PÂNĂ LA UN AN				
1. Împrumuturi din emisiunea de obligațiuni, prezentându-se separat împrumuturile din emisiunea de obligațiuni convertibile (ct. 161 + 1681 - 169)	37	0	0	
2. Sume datorate instituțiilor de credit (ct. 1621 + 1622 + 1624 + 1625 + 1627 + 1682 + 5191 + 5192 + 5198)	38	3.819.015	3.989.353	
3. Avansuri încasate în contul comenzilor (ct. 419)	39	83.335	16.668	
4. Datorii comerciale - furnizori (ct. 401 + 404 + 408)	40	495.273	663.082	
5. Efecte de comerț de plătit (ct. 403 + 405)	41	55.955	51.084	
6. Sume datorate entităților afiliate (ct. 1661 + 1685 + 2691 + 451)	42	0	0	
7. Sume datorate entităților de care compania este legată în virtutea intereselor de participare (ct. 1663+1686+2692+ 453)	43	0	0	

Denumirea elementului	Nr. rd.	Sold la 01.01.2009	Sold la 31.12.2009
A	B	1	2
8. Alte datorii, inclusiv datoriile fiscale și datoriile privind asigurările sociale (ct. 1623 + 1626 + 167 + 1687 + 2693 + 421 + 423 + 424 + 426 + 427 + 4281 + 431 + 437 + 4381 + 441 + 4423 + 4428 + 444 + 446 + 447 + 4481 + 455 + 456 + 457 + 4581 + 462 + 473 + 509 + 5186 + 5193 + 5194 + 5195 + 5196 + 5197)	44	474.541	250.597
TOTAL (rd. 37 la 44)	45	4.928.119	4.970.784
E. ACTIVE CIRCULANTE NETE/DATORII CURENTE NETE (rd. 35 + 36 - 45 - 62)	46	1.239.934	889.291
F. TOTAL ACTIVE MINUS DATORII CURENTE (rd. 19 + 46)	47	24.491.855	24.295.898
G. DATORII: SUMELE CARE TREBUIE PLĂTITE ÎNTR-O PERIOADĂ MAI MARE DE UN AN			
1. Împrumuturi din emisiunea de obligațiuni, prezentându-se separat împrumuturile din emisiunea de obligațiuni convertibile (ct. 161 + 1681 - 169)	48	0	0
2. Sume datorate instituțiilor de credit (ct. 1621 + 1622 + 1624 + 1625 + 1627 + 1682 + 5191 + 5192 + 5198)	49	0	0
3. Avansuri încasate în contul comenzilor (ct. 419)	50	0	0
4. Datorii comerciale - furnizori (ct. 401 + 404 + 408)	51	0	0
5. Efecte de comerț de plătit (ct. 403 + 405)	52	0	0
6. Sume datorate entităților afiliate (ct. 1661 + 1685 + 2691* + 451)	53	0	0
7. Sume datorate entităților de care compania este legată în virtutea intereselor de participare (ct. 1663 + 1686 + 2692 + 453)	54	0	0
8. Alte datorii, inclusiv datoriile fiscale și datoriile privind asigurările sociale (ct. 1623 + 1626 + 167 + 1687 + 2693 + 421 + 423 + 424 + 426 + 427 + 4281 + 431 + 437 + 4381 + 441 + 4423 + 4428 + 444 + 446 + 447 + 4481 + 455 + 456 + 457 + 4581 + 462 + 473 + 509 + 5186 + 5193 + 5194 + 5195 + 5196 + 5197)	55	268.021	136.439
TOTAL (rd. 48 la 55)	56	268.021	136.439
H. PROVIZIOANE			
1. Provizioane pentru pensii și obligații similare (ct. 1515)	57	0	0
2. Provizioane pentru impozite (ct. 1516)	58	0	0
3. Alte provizioane (ct. 1511 + 1512 + 1513 ²⁷) + 1514 + 1518)	59	16.363	9.033
TOTAL (rd. 57 la 59)	60	16.363	9.033
I. VENITURI ÎN AVANS			
1. Subvenții pentru investiții (ct. 131 + 132 + 133 + 134 + 138)	61	0	0
2. Venituri înregistrate în avans (ct. 472)	62	74.370	58.539
TOTAL (rd. 61 + 62)	63	74.370	58.539
J. CAPITAL ȘI REZERVE			
I. CAPITAL			
1. Capital subscris vărsat (ct. 1012)	64	14.125.098	14.125.098
2. Capital subscris nevărsat (ct. 1011)	65	0	0
3. Patrimoniul regiei (ct. 1015)	66	0	0
TOTAL (rd. 64 la 66)	67	14.125.098	14.125.098
II. PRIME DE CAPITAL (ct. 104)	68	0	0
III. REZERVE DIN REEVALUARE (ct. 105)	69	3.682.521	3.578.813

Denumirea elementului	Nr. rd.	Sold la 01.01.2009	Sold la 31.12.2009
A	B	1	2
IV. REZERVE			
1. Rezerve legale (ct. 1061)	70	334.214	335.118
2. Rezerve statutare sau contractuale (ct. 1063)	71	0	0
3. Rezerve reprezentând surplusul realizat din rezerve din reevaluare (ct. 1065)	72	0	0
4. Alte rezerve (ct. 1068)	73	1.026.240	1.026.240
TOTAL (rd. 70 la 73)	74	1.360.454	1.361.358
Acțiuni proprii (ct. 109)	75	0	0
Câștiguri legate de instrumentele de capitaluri proprii (ct. 141)	76	0	0
Pierderi legate de instrumentele de capitaluri proprii (ct. 149)	77	0	0
V. PROFITUL SAU PIERDEREA REPORTAT(Ă)	SOLD C (ct. 117)	4.998.632	5.070.697
	SOLD D (ct. 117)	0	0
VI. PROFITUL SAU PIERDEREA EXERCIȚIULUI FINANCIAR	SOLD C (ct. 121)	43.095	15.365
	SOLD D (ct. 121)	0	0
Repartizarea profitului (ct. 129)	82	2.329	905
CAPITALURI PROPRII - TOTAL (rd. 67+68+ 69+ 74 - 75 + 76 - 77+78 - 79 + 80 - 81 - 82)	83	24.207.471	24.150.426
Patrimoniul public (ct. 1016)	84	0	0
CAPITALURI - TOTAL (rd. 83 + 84)	85	24.207.471	24.150.426

*) Conturi de repartizat după natura elementelor respective.

26) Sumele înscrise la acest rând și preluate din conturile 2675 la 2679 reprezintă creanțele aferente contractelor de leasing financiar și altor contracte asimilate, precum și alte creanțe imobilizate, scadente într-o perioadă mai mică de 12 luni.

27) Acest cont apare la entitățile care au aplicat Reglementările contabile aprobate prin Ordinul ministrului finanțelor publice nr. 94/2001, precum și la cele care aplică prevederile pct. 92 (3) din Reglementările contabile conforme cu Directiva a IV-a a Comunităților Economice Europene, parte componentă a Reglementărilor contabile conforme cu directivele europene, aprobate prin OMFP nr. 1752/2005, cu modificările și completările ulterioare.

Suma de control F10: 423973399 / 884485623

ADMINISTRATOR,

INTOCMIT,

Numele și prenumele

TERZEA VICTOR

Numele și prenumele

EC. PACA DANIELA


Semnatura

Verz

Semnatura

EC

Stampila unitatii



Calitatea

12-CONTABIL SEF

Formular
VALIDAT

Nr. de înregistrare în organismul profesional:

CONTUL DE PROFIT SI PIERDERE

la data de 31.12.2009

Formular 20

- lei -

Denumirea indicatorilor	Nr. rd.	Exercitiul financiar 2008	Exercitiul financiar 2009
A	B	1	2
1. Cifra de afaceri netă (rd. 02 la 05)	01	10.163.131	5.021.980
Producția vândută (ct.701+702+703+704+705+706+708)	02	10.160.255	4.863.505
Venituri din vânzarea mărfurilor(ct. 707)	03	2.876	158.475
Venituri din dobânzi înregistrate de entitățile al căror obiect de activitate îl constituie leasingul (ct.766)	04	0	0
Venituri din subvenții de exploatare aferente cifrei de afaceri nete (ct.7411)	05	0	0
2. Variația stocurilor de produse finite și a producției în curs de execuție (ct.711)			
Sold C	06	372.679	0
Sold D	07	0	631.642
3. Producția realizată de entitate pentru scopurile sale proprii și capitalizată (ct.721+ 722)	08	7.471	606.284
4. Alte venituri din exploatare(ct.7417+758)	09	179.332	371.587
VENITURI DIN EXPLOATARE – TOTAL (rd. 01+06-07+08+09)	10	10.722.613	5.368.209
5. a) Cheltuieli cu materiile prime și materialele consumabile (ct.601+602-7412)	11	2.687.185	682.531
Alte cheltuieli materiale (ct.603+604+606+608)	12	215.083	88.539
b) Alte cheltuieli externe (cu energie și apă)(ct.605-7413)	13	595.281	251.875
c) Cheltuieli privind mărfurile (ct.607)	14	96	115.289
6. Cheltuieli cu personalul (rd. 16+17), din care:	15	4.225.044	2.188.907
a) Salarii și indemnizații (ct.641+642-7414)	16	3.367.363	1.765.318
b) Cheltuieli cu asigurările și protecția socială (ct.645-7415)	17	857.681	423.589
7.a) Ajustări de valoare privind imobilizările corporale și necorporale (rd. 19-20)	18	1.291.646	811.447
a.1) Cheltuieli (ct.6811+6813)	19	1.291.646	811.447
a.2) Venituri (ct.7813)	20	0	0
b) Ajustări de valoare privind activele circulante (rd. 22-23)	21	0	4.628
b.1) Cheltuieli (ct.654+6814)	22	0	4.628
b.2) Venituri (ct.754+7814)	23	0	0
8. Alte cheltuieli de exploatare (rd. 25 la 28)	24	1.024.758	762.212
8.1. Cheltuieli privind prestațiile externe (ct.611+612+613+614+621+622+623+624+625+626+627+628-7416)	25	697.214	513.619
8.2. Cheltuieli cu alte impozite, taxe și vărsăminte asimilate (ct.635)	26	87.177	68.854
8.3. Cheltuieli cu despăgubiri, donații și activele cedate (ct.658)	27	240.367	179.739
Cheltuieli privind dobânzile de refinanțare înregistrate de entitățile al căror obiect de activitate îl constituie leasingul (ct.666)	28	0	0
Ajustări privind provizioanele (rd. 30-31)	29	-9.938	-9.828

Denumirea indicatorilor	Nr. rd.	Exercitiul financiar 2008	Exercitiul financiar 2009
A	B	1	2
- Cheltuieli (ct.6812)	30	7.499	9.828
- Venituri (ct.7812)	31	17.437	0
CHELTUIELI DE EXPLOATARE – TOTAL (rd. 11 la 15+18+21+24+29)	32	10.029.155	4.915.256
PROFITUL SAU PIERDEREA DIN EXPLOATARE:			
- Profit (rd. 10-32)	33	693.458	452.953
- Pierdere (rd. 32-10)	34	0	0
9. Venituri din interese de participare (ct.7611+7613)	35	0	0
- din care, veniturile obținute de la entitățile afiliate	36	0	0
10. Venituri din alte investiții și împrumuturi care fac parte din activele imobilizate (ct.763)	37	0	0
- din care, veniturile obținute de la entitățile afiliate	38	0	0
11. Venituri din dobânzi (ct.766)	39	367	25
- din care, veniturile obținute de la entitățile afiliate	40	0	0
Alte venituri financiare (ct.762+764+765+767+768)	41	50.572	179.693
VENITURI FINANCIARE – TOTAL (rd. 35+37+39+41)	42	50.939	179.718
12. Ajustări de valoare privind imobilizările financiare și investițiile deținute ca active circulante (rd. 44-45)	43	0	0
- Cheltuieli (ct.686)	44	0	0
- Venituri (ct.786)	45	0	0
13. Cheltuieli privind dobânzile (ct.666-7418)	46	612.499	558.889
- din care, cheltuielile în relația cu entitățile afiliate	47	0	0
Alte cheltuieli financiare (ct.663+664+665+667+668)	48	77.660	48.354
CHELTUIELI FINANCIARE – TOTAL (rd. 43+46+48)	49	690.159	607.243
PROFITUL SAU PIERDEREA FINANCIAR(Ă):			
- Profit (rd. 42-49)	50	0	0
- Pierdere (rd. 49-42)	51	639.220	427.525
14. PROFITUL SAU PIERDEREA CURENT(Ă):			
- Profit (rd. 10+42-32-49)	52	54.238	25.428
- Pierdere (rd. 32+49-10-42)	53	0	0
15. Venituri extraordinare (ct.771)	54	0	0
16. Cheltuieli extraordinare (ct.671)	55	0	0
17. PROFITUL SAU PIERDEREA DIN ACTIVITATEA EXTRAORDINARĂ:			
- Profit (rd. 54-55)	56	0	0
- Pierdere (rd. 55-54)	57	0	0
VENITURI TOTALE (rd. 10+42+54)	58	10.773.552	5.547.927
CHELTUIELI TOTALE (rd. 32+49+55)	59	10.719.314	5.522.499

Denumirea indicatorilor	Nr. rd.	Exercitiul financiar 2008	Exercitiul financiar 2009
A	B	1	2
PROFITUL SAU PIERDEREA BRUT(Ă):			
- Profit (rd. 58-59)	60	54.238	25.428
- Pierdere (rd. 59-58)	61	0	0
18. Impozitul pe profit (ct.691)	62	11.143	10.063
19. Alte impozite ne reprezentate la elementele de mai sus (ct.698)	63	0	0
20. PROFITUL SAU PIERDEREA NET(Ă) A EXERCITIULUI FINANCIAR:			
- Profit (rd. 60-61-62-63)	64	43.095	15.365
- Pierdere (rd. 61+62+63-60)	65	0	0

Suma de control F20: 126933831 / 884485623

ADMINISTRATOR,


INTOCMIT,

Numele si prenumele

TERZEA VICTOR

Semnatura

Stampila unitatii



Formular
VALIDAT

Numele si prenumele

EC. PACA DANIELA

Semnatura

Calitatea

12-CONTABIL SEF

Nr.de inregistrare in organismul profesional:

DATE INFORMATIVE

la data de 31.12.2009

Formular 30

- lei -

I. Date privind rezultatul inregistrat		Nr. rd.	Nr.unitati		Sume
A		B	1		2
Unitati care au inregistrat profit		01	1		15.365
Unitati care au inregistrat pierdere		02	0		0
II Date privind platile restante		Nr. rd.	Total, din care:	Pentru activitatea curenta	Pentru activitatea de investitii
A		B	1=2+3	2	3
Plati restante - total (rd.04+08+14 la 18+22), din care:		03	111.646	82.965	28.681
Furnizori restanți - total (rd. 05 la 07), din care:		04	111.646	82.965	28.681
- peste 30 de zile		05	74.626	45.636	28.990
- peste 90 de zile		06	8.480	8.480	0
- peste 1 an		07	28.540	28.849	-309
Obligatii restante fata de bugetul asigurarilor sociale - total (rd.09 la 13), din care:		08	0	0	0
- Contributii pentru asigurari sociale de stat datorate de angajatori, salariati si alte persoane asimilate		09	0	0	0
- Contributii pentru fondul asigurarilor sociale de sanatate		10	0	0	0
- Contribuția pentru pensia suplimentară		11	0	0	0
- Contributii pentru bugetul asigurarilor pentru somaj		12	0	0	0
- Alte datorii sociale		13	0	0	0
Obligatii restante fata de bugetele fondurilor speciale si alte fonduri		14	0	0	0
Obligatii restante fata de alti creditori		15	0	0	0
Impozite si taxe neplatite la termenul stabilit la bugetul de stat		16	0	0	0
Impozite si taxe neplatite la termenul stabilit la bugetele locale		17	0	0	0
Credite bancare nerambursate la scadenta - total (rd. 19 la 21), din care:		18	0	0	0
- restante dupa 30 de zile		19	0	0	0
- restante dupa 90 de zile		20	0	0	0
- restante dupa 1 an		21	0	0	0
Dobanzi restante		22	0	0	0
III. Numar mediu de salariati		Nr. rd.	31.12.2008		31.12.2009
A		B	1		2
Număr mediu de salariati		23	225		141

IV. Plati de dobanzi si redevente	Nr. rd.	Sume (lei)	
A	B	1	
Venituri brute din dobanzi platite de persoanele juridice romane catre persoanele fizice nerezidente din statele membre ale Uniunii Europene, din care:	24		0
- impozitul datorat la bugetul de stat	25		0
Venituri brute din dobanzi platite de persoanele juridice romane catre persoane juridice afiliate*) nerezidente din statele membre ale Uniunii Europene, din care:	26		0
- impozitul datorat la bugetul de stat	27		0
Venituri din redevente platite de persoanele juridice romane catre persoane juridice afiliate *) nerezidente din statele membre ale Uniunii Europene, din care:	28		0
- impozitul datorat la bugetul de stat	29		0
V. Tichete de masa	Nr. rd.	Sume (lei)	
A	B	1	
Contravaloarea tichetelor de masa acordate salariatilor	30		143.840
VI. Cheltuieli de inovare **)	Nr. rd.	31.12.2008	31.12.2009
A	B	1	2
Cheltuieli de inovare**) - total (rd. 32 la 34), din care:	31	0	0
- cheltuieli de inovare finalizate în cursul perioadei	32	0	0
- cheltuieli de inovare în curs de finalizare în cursul perioadei	33	0	0
- cheltuieli de inovare abandonate în cursul perioadei	34	0	0
VII. Alte informații	Nr. rd.	31.12.2008	31.12.2009
A	B	1	2
Imobilizări financiare, în sume brute (rd. 36 + 42), din care:	35	21.863	20.687
Acțiuni deținute la entitățile afiliate, interese de participare, alte titluri imobilizate și obligațiuni pe termen lung, în sume brute (rd. 37 la 41), din care:	36	5.000	1.000
- acțiuni cotate	37	0	0
- acțiuni necotate	38	5.000	1.000
- părți sociale	39	0	0
- obligațiuni	40	0	0
- acțiuni emise de organismele de plasament colectiv (inclusiv de SIF-uri)	41	0	0
Creanțe imobilizate, în sume brute (rd. 43 + 44), din care:	42	16.863	19.687
- creanțe imobilizate în lei și exprimate în lei, a caror decontare se face în funcție de cursul unei valute (din ct. 267)	43	16.863	19.687
- creanțe imobilizate în valută (din ct. 267)	44	0	0
Creanțe comerciale, avansuri acordate furnizorilor și alte conturi asimilate, în sume brute (ct. 4092 + 411 + 413 + 418)	45	1.462.441	1.086.628
Creanțe în legătură cu personalul și conturi asimilate (ct. 425 + 4282)	46		
Creanțe în legătură cu bugetul asigurărilor sociale și bugetul statului (ct. 431 + 437 + 4382 + 441 + 4424 + 4428 + 444 + 445 + 446 + 447 + 4482)	47	104.223	71.680
Alte creanțe (ct. 451 + 453 + 456 + 4582 + 461 + 471 + 473)	48	683.497	597.020
Dobânzi de încasat (ct. 5187)	49	0	0
Investiții pe termen scurt, în sume brute (ct. 501 + 505 + 506 + din ct.508) (rd. 51 la 55), din care:	50	0	0

	Nr. rd.	31.12. 2008	31.12. 2009
A	B	1	2
	51	0	0
- acțiuni cotate	52	0	0
- acțiuni necotate	53	0	0
- părți sociale	54	0	0
- obligațiuni	55	0	0
- acțiuni emise de organismele de plasament colectiv (inclusiv de SIF-uri)	56	0	0
Alte valori de încasat (ct. 5113 + 5114)	57	629	7.843
Casa în lei și în valută (rd. 58 + 59), din care:	58	615	7.828
- în lei (ct. 5311)	59	14	15
- în valută (ct. 5314)	60	60.471	15.675
Conturi curente la bănci în lei și în valută (rd. 61 + 62), din care:	61	22.792	5.457
- în lei (ct. 5121)	62	37.679	10.218
- în valută (ct. 5124)	63	25.111	14.798
Alte conturi curente la bănci și acreditive (rd. 64 + 65), din care:	64	25.111	14.798
- sume în curs de decontare, acreditive și alte valori de încasat, în lei (ct. 5112 + 5125 + 5411)	65	0	0
- sume în curs de decontare și acreditive în valută (ct. 5125 + 5412)	66	5.270.510	5.167.260
Datorii (rd. 67 + 70 + 73 + 76 + 79 + 82 + 83 + 86 la 90), din care:	67	0	0
- Împrumuturi din emisiuni de obligațiuni și dobânzile aferente, în sume brute (ct. 161 + 1681)(rd. 68 + 69), din care:	68	0	0
- în lei	69	0	0
- în valută	70	3.819.015	3.989.353
- Credite bancare interne pe termen scurt și dobânzile aferente (ct. 5191 + 5192 + 5197 + din ct. 5198), (rd. 71 + 72), din care:	71	3.819.015	3.989.353
- în lei	72	0	0
- în valută	73	0	0
- Credite bancare externe pe termen scurt și dobânzile aferente (ct. 5193 + 5194 + 5195 + din ct. 5198), (rd. 74 + 75), din care:	74	0	0
- în lei	75	0	0
- în valută	76	0	0
- Credite bancare pe termen lung și dobânzile aferente (ct. 1621 + 1622 + 1627 + din ct. 1682) (rd. 77 + 78), din care:	77	0	0
- în lei	78	0	0
- în valută	79	0	0
- Credite externe pe termen lung (ct. 1623 + 1624 + 1625 + din ct. 1682)(rd. 80 + 81), din care:	80	0	0
- în lei	81	0	0
- în valută	82	0	0
- Credite de la trezoreria statului (ct. 1626 + din ct. 1682)	83	268.021	136.439
- Alte împrumuturi și dobânzile aferente (ct. 166 + 167 + 1685 + 1686 + 1687) (rd. 84 + 85), din care:	84	268.021	136.439
- în lei și exprimate în lei, a caror decontare se face în funcție de cursul unei valute	85	0	0
- în valută			

	Nr. rd.	31.12.2008	31.12.2009
A	B	1	2
- Datoriile comerciale, avansuri primite de la clienți și alte conturi asimilate, în sume brute (ct. 401 + 403 + 404 + 405 + 408 + 419)	86	634.563	730.834
- Datoriile în legătură cu personalul și conturi asimilate (ct. 421 + 423 + 424 + 426 + 427 + 4281)	87	170.396	90.098
- Datoriile în legătură cu bugetul asigurărilor sociale și bugetul statului (ct. 431 + 437 + 4381 + 441 + 4423 + 4428 + 444 + 446 + 447 + 4481)	88	143.301	152.014
- Alte datorii (ct. 451 + 453 + 455 + 456 + 457 + 4581 + 462 + 472 + 473 + 269 + 509)	89	235.214	68.522
- Dobânzi de plătit (ct. 5186)	90	0	0
Capital subscris vărsat (ct. 1012)(rd. 92 la 94), din care:	91	14.125.098	14.125.098
- acțiuni cotate	92	14.125.098	14.125.098
- acțiuni necotate	93	0	0
- părți sociale	94	0	0
VIII. Informații privind cheltuielile cu colaboratorii	Nr. rd.	31.12.2008	31.12.2009
A	B	1	2
Cheltuieli cu colaboratorii (ct. 621)	95	35.900	36.000

Suma de control F30: 90872301 / 884485623

*) Pentru statutul de „persoane juridice afiliate” se vor avea în vedere prevederile art. 7 pct. 21 din Legea nr. 571/2003 privind Codul fiscal, cu modificările și completările ulterioare.

**) Cheltuielile de inovare se determină potrivit Regulamentului (CE) nr.1450/ 2004 al Comisiei, publicat în Jurnalul Oficial al Uniunii Europene L 267/ 14.08.2004

ADMINISTRATOR,


INTOCMIT,

Numele și prenumele

TERZEA VICTOR

Semnatura

Stampila unitatii



Formular
VALIDAT

Numele și prenumele

EC. PACA DANIELA

Semnatura

Calitatea

12-CONTABIL SEF

Nr. de înregistrare în organismul profesional:

SITUATIA ACTIVELOR IMOBILIZATE

la data de 31.12.2009

- lei -

Formular 40 (pag.1-2)

Elemente de imobilizari	Nr. rd.	Valori brute				Sold final (col.5=1+2-3)
		Sold initial	Cresteri	Reduceri		
				Total	Din care: dezmembrari si casari	
A	B	1	2	3	4	5
Imobilizari necorporale						
Cheltuieli de constituire si cheltuieli de dezvoltare	01	0	0	0	X	0
Alte imobilizari	02	7.200.630	17.073		X	7.217.703
Avansuri si imobilizari necorporale in curs	03	52.668	7.115		X	59.783
TOTAL (rd. 01 la 03)	04	7.253.298	24.188	0	X	7.277.486
Imobilizari corporale						
Terenuri	05	4.521.086		127.343	X	4.393.743
Constructii	06	3.640.376	571.023	49.304	49.304	4.162.095
Instalatii tehnice si masini	07	14.021.101	198.583	13.124	9.016	14.206.560
Alte instalatii, utilaje si mobilier	08	246.677	7.530			254.207
Avansuri si imobilizari corporale in curs	09	804.968	1.015.173	627.566	X	1.192.575
TOTAL (rd. 05 la 09)	10	23.234.208	1.792.309	817.337	58.320	24.209.180
Imobilizari financiare	11	5.000	0	4.000	X	1.000
ACTIVE IMOBILIZATE - TOTAL (rd.04+10+11)	12	30.492.506	1.816.497	821.337	58.320	31.487.666

SITUATIA AMORTIZARII ACTIVELOR IMOBILIZATE

- lei -

Elemente de imobilizari	Nr. rd.	Sold initial	Amortizare in cursul anului	Amortizare aferenta imobilizarilor scoase din evidenta	Amortizare la sfarsitul anului (col.9=6+7-8)
A	B	6	7	8	9
Imobilizari necorporale					
Cheltuieli de constituire si cheltuieli de dezvoltare	13	0	0	0	0
Alte imobilizari	14	762.272	152.466	0	914.738
TOTAL (rd.13 +14)	15	762.272	152.466	0	914.738
Imobilizari corporale					
Terenuri	16	0	0	0	0
Constructii	17	1.368.134	56.769	28.173	1.396.730
Instalatii tehnice si masini	18	5.047.857	621.602	5.287	5.664.172
Alte instalatii, utilaje si mobilier	19	62.322	43.097	0	105.419
TOTAL (rd.16 la 19)	20	6.478.313	721.468	33.460	7.166.321
AMORTIZARI - TOTAL (rd.15 +20)	21	7.240.585	873.934	33.460	8.081.059

SITUATIA AJUSTARILOR PENTRU DEPRECIERE

Elemente de imobilizari	Nr. rd.	Sold initial	Ajustari constituite in cursul anului	Ajustari reluate la venituri	Sold final (col. 13=10+11-1)
A	B	10	11	12	13
Imobilizari necorporale					
Cheltuieli de constituire si cheltuieli de dezvoltare	22				
Alte imobilizari	23				
Avansuri si imobilizari necorporale in curs	24				
TOTAL (rd.22 la 24)	25				
Imobilizari corporale					
Terenuri	26				
Constructii	27				
stalatii tehnice si masini	28				
Alte instalatii, utilaje si mobilier	29				
Avansuri si imobilizari corporale in curs	30				
TOTAL (rd. 26 la 30)	31				
Imobilizari financiare	32				
AJUSTARI PENTRU DEPRECIERE - TOTAL (rd.25+31+32)	33				

Suma de control F40 : 242706092 / 884485623


ADMINISTRATOR,

Numele si prenumele

TERZEA VICTOR

Semnatura

Stampila unitatii



INTOCMIT,

Numele si prenumele

EC. PACA DANIELA

Semnatura

Calitatea

12--CONTABIL SEF

Nr. de inregistrare in organismul profesional:

**Formular
VALIDAT**



Vers.1.02

**SITUATIA FLUXURILOR DE TREZORERIE
LA DATA 31.12.2009**

lei

Denumirea elementului	Exercitiul financiar	
	2008	2009
A	1	2
Fluxuri de trezorerie din activitatea de exploatare:		
Incasari de la clienti	11,430,469	6,292,798
Plati la furnizori si angajati	10,411,016	5,086,905
Dobanzi platite	528,585	587,821
Impozit pe profit platit	128,781	6,623
Incasari din asigurari		
Trezorerie neta din activitati de exploatare	362,087	611,449
Fluxuri de trezorerie din activitatea de investitie:		
Plati pentru achizitionarea de actiuni	0	0
Plati pentru achizitionarea de imobilizari	488,847	516,887
Incasari din vanzarea de imobilizari	228,708	56,991
Dobanzi incasate	367	25
Dividende incasate		
Trezorerie neta din activitati de investitie	-259,772	-459,870
Fluxuri de trezorerie din activitatea de finantare:		
Incasari din emisiunea de actiuni	0	0
Incasari din imprumuturi pe termen lung	0	0
Plata datoriilor aferente leasingului financiar	167,083	189,160
Dividende platite	0	0
Trezorerie neta din activitati de investitie	-167,083	-189,160
Crestere neta a trezoreriei si a echivalentului de trezorerie	-64,769	-37,582
Trezorerie si echivalent de trezorerie la inceputul exercitiului financiar	125,869	61,100
Trezorerie si echivalent de trezorerie la sfarsitul exercitiului financiar	61,100	23,518

DIRECTOR GENERAL,
VICTOR TERZEA

INTOCMIT,
SEF SERV.FINANCIAR-CONTABIL
DANIELA PACA



SITUATIA MODIFICARILOR CAPITALULUI PROPRIU
la data de 31.12.2009

Denumirea elementului	Sold la			Cresteri		Reduceri		Sold la
	01/01/2009	Total, din care	prin transfer	Total, din care	prin transfer	Total, din care	prin transfer	31/12/2009
	1	2	3	4	5	4	5	6
A								14,125,098
Capital subscris	14,125,098							0
Patrimoniul regiei	0							0
Prime de capital	0					103,708		3,578,813
Rezeve din reevaluare	3,682,521							335,118
Rezeve legale	334,214	905	905					0
Rezeve statutare sau contractuale	0							6,321,944
Rezeve reprezentand surplus realizat din rezerve din reevaluare	6,321,944							854,520
Alte rezerve	854,520							0
Actiuni proprii	0							0
Castiguri legate de instrumente de capitaluri proprii	0							0
Pierderi legate de instrumente de capitaluri proprii	0							0
Rezultat reportat								
Sold debitor	0							82,230
Sold creditor	41,463	40,767	40,767					
Rezultat reportat din corectarea erorilor contabile	0							
Sold debitor	1,193,055					31,298	31,298	1,161,757
Sold creditor	0							0
Profitul sau pierderea exercitiului financiar								0
Sold debitor	0							0
Sold creditor	43,095	15,365				43,095	43,095	15,365
Repartizarea profitului	2,329	905	905			2,329	2,329	905
Total capitaluri proprii	24,207,470	56,132	40,767			113,176	9,468	24,150,426

Natura modificarilor capitalurilor proprii:

Capital social subscris varsat -cont 1012

Nu a suferit modificari fata de 31.12.2008; ultima majorare de capital social a fost efectuata in iulie 2008.

Este format din 5.650.039.actiuni inregistrate la o valoare nominala de 2,50 lei /actiune, tranzactionate pe piata de capital BVB - sectiune RASDAQ.

Rezeve din reevaluare - cont 105

S-au diminuat cu 103.708 lei proventi din diferentele favorabile din reevaluare scoase din evidenta urmare a vanzarii a 912 mp teren si a rectificarii suprafetei de teren cu 499 mp.

Ultima reevaluare a terenului a fost inregistrata la 31.12.2007.

Ultima reevaluare a constructiilor a fost inregistrata la 31.12.2008.

Rezeve legale - cont 1061

Au fost majorate la 31.12.2009 cu 5% din profitul brut inainte de impozitare, respectiv 904,77 lei.

Rezultatul reportat din repartizarea rezultatului -cont 1171

Cuprinde profitul net reportat aferent exercitiilor financiare 2007 si 2008.

Rezultatul reportat din corectarea erorilor contabile -cont 1174

Soldul debitor de la 31.12.2008 a fost diminuat cu valoarea de 31.298 lei rezultata din corectii inregistrate legate de FNUASS datorat (total debit 5.833 lei) aferent 2006, 2007 si 2008 si majorari aferente (2.149 lei) -conform declaratii rectificative depuse la Finante Brasov si CASS Brasov-, sume achitate in plus (total credit 38.870 lei) la bugetul de stat conform Extrasului de Cont emis de Finante Brasov (compensate cu datorii la bugetul consolidat al statului aferente lunii ianuarie 2010), reglare sume compensatorii aferente anului 2008 (total credit 875), rectificare impozit profit pe 2008 (debit 218 lei), datorii neinregistrate catre Prodlacta SA aferente anului 2006 (debit 246,89 lei).


Profit la 31.12.2009

FSR SA a inregistrat un profit contabil net in valoare de 15.365,33 lei.

Repartizarea profitului -cont 129

La 31.12.2009 au fost constituite rezerve legale in limita prevazuta de lege in valoare totala de 904,77 lei.

DIRECTOR GENERAL,
VICTOR TERZEA



INTOCMIT,
SEF SERV.FINANCIAR-CONTABIL
DANIELA PACA



FABRICA DE SCULE RÂȘNOV

Str Câmpului nr.1, Râșnov - 505400, Brașov - ROMÂNIA, JO8/354/1991, CUI: RO1121175, CSSV: 14.125.097,50 LEI;
 Tel: +40-268-257776, Fax: +40-368-800014, E-mail: contact@fsr.ro, aprovizionare@fsr.ro, export@fsr.ro,
 Web page: www.fsr.ro, Desfacere: Tel: +40-368-800012, Tel/Fax: +40-368-800010.



NOTE EXPLICATIVE LA SITUATIILE FINANCIARE ANUALE INTOCMITE LA 31.12.2009

NOTA 1. ACTIVE IMOBILIZATE

Element de imobilizare	Valoare bruta				Ajustari de valoare (amortizari si provizioane)			
	Sold la 01.01.2009	Cresteri 2009	Cedari 2009	Sold la 31.12.2009	Sold la 01.01.2009	Cresteri 2009	Cedari 2009	Sold la 31.12.2009
0	1	2	3	4 = 1+2-3	5	6	7	8 = 5+6-7
Imobilizari necorporale								
Licente, marci	6,603,528	11.923	-	6.615.451	185,319	138.450	-	323.769
Alte imobilizari	597,102	5.150	-	602.252	576,952	14.017	-	590.969
Imobilizari in curs (Software integrat ERP)	52,668	7.114	-	59.783				
Imobilizari corporale								
Terenuri	4,521,086	-	127.343	4.393.743				
Constructii	3,640,376	571.023	49.304	4.162.095	1,368,134	56.769	28.173	1.396.730
Instalatii tehnice si masini	14,021,101	198.583	13.124	14.206.560	5,047,857	621.602	5.287	5.664.172
Alte instalatii, mobilier	246,677	7.530	-	254.207	62,322	43.097	-	105.419
Imobilizari in curs	804,968	1.015.173	627.566	1.192.575				
Imobilizari financiare	5,000	-	4.000	1.000				
Total	30,492,506	1.816.497	821.337	31.487.666	7,240,585	873.934	33.460	8.081.059

Terenuri

La 31.12.2009 societatea inregistreaza in evidentele contabile terenuri in valoare de 4.393.743 lei; descreșterea de valoare fata de 31.12.2008 de 127.343 lei (inregistrata astfel : 103.708,50 lei prin diminuarea diferentelor favorabile din reevaluare cont 105 si 23.634,25 lei prin afectarea cheltuielilor privind activele cedate cont 6583) este cauzata de scoaterea din evidenta a 912 mp de teren vandut si a 499 mp de teren reprezentand rectificare a suprafetei de teren.; ultima reevaluare a terenului s-a inregistrat la 31.12.2007.

Constructii

In 2009 s-au receptionat investitii in modernizari/ reamenajari de constructii evidentiata in contul 231, realizate in regie proprie si cu terti, in valoarea totala de 571.024 lei, reprezentand :

- amenajare unui restaurant cu autoservire 273.831,17 lei
- bransament electric 15.425,49 lei

- 24
- amenajarea unui depozit de materii prime si materiale 30.710,19 lei
 - reamenajarea unei hala de fabricatie 158.440,49 lei
 - amenajarea unei spalatorii auto 43.595,32 lei
 - drumuri uzinale betonate 49.020,13 lei

In 2009, au fost dezmembrate si scoase din evidenta constructii si instalatii in valoare totala de 49.304 lei, din care valoare recuperata prin amortizare 28.172 lei.

Constructiile au fost reevaluate ultima data la data de 31.12.2008.

Instalatii tehnice si masini

Valoarea totala a intrarilor de echipamente tehnologice si masini a fost de 150.378 lei, dupa cum urmeaza:

- achizitii de echipamente tehnologice pentru service auto, spalatorie si restaurant in valoare totala de 67.386 lei

- receptia a 2 utilaje afectate de incendiu aflate in investitii in curs in valoare de 11.343 lei

- modernizarea unei masini de marcat cu laser in valoare de 23.175 lei

- achizitii de mijloace de transport (2 autoturisme VW, 2 autoutilitare, 1 remorca Padis si 1 remorca Brenderup, modernizarea unui camion Iveco) in valoare de 48.474 lei.

In 2009, au fost scoase din evidenta, in urma dezmembrarii, utilaje in valoare de 9.016 lei si, in urma vanzarii, utilaje in valoare de 4.108 lei; valoarea totala nerecuperata prin amortizare a fost de 5.287 lei.

Alte instalatii, mobilier

In 2009 s-au facut achizitii in valoare de 7.530 lei reprezentand o centrala telefonica.

Imobilizari financiare

FSR SA detine titluri de participare in valoare de 1.000 lei la Brasov Business Centre SA.

La 31.12.2009 au fost scoase din evidenta titluri de participare in valoare de 4.000 lei detinute la Societatea Romana pentru Comertul prin Clearing si Barter SA Bucuresti, societatea fiind dizolvata in baza Hotararii judecatoresti pronuntata in 06.05.2008 la cererea O.R.C de pe langa Tribunalul Bucuresti (dosar 15138/3/2008).

Active necorporale

In 2009 s-au inregistrat intrari de imobilizari necorporale in valoare totala de 17.074 lei, astfel:

- inregistrarea marcii verbale si scrise « PIT STOP » 6.200 lei
- programe informatice pentru restaurant si pentru service auto 5.723 lei
- monitorizare certificare management de mediu si managementul calitatii 5.151 lei

Mijloacele fixe aflate in evidenta contabila a FSR sunt amortizate, ca si in anii precedenti, prin metoda amortizarii liniare.

Imobilizarile necorporale in curs in sold la 31.12.2009 sunt in valoare de 59.783 lei si se refera la o aplicatie software integrata – ERP- , functionala incepand cu 01.01.2008 pentru modulele de comercial si financiar –contabilitate si incepand cu 01.11.2008 si pentru modulul de mijloace fixe.

Imobilizarile corporale in curs in sold la 31.12.2009 sunt in valoare de 1.192.575,35 lei si se refera la urmatoarele investitii realizate in regie proprie si cu terti:

- amenajarea unui alt sediu administrativ in valoare de	548.674,62 lei
- pavilion administrativ in valoare de	142.577,80 lei
- sistem energetic in valoare de	17.445,29 lei
- amenajarea unui service auto in valoare de	135.279,71 lei
- redimensionare retea de alimentare cu gaz metan	15.162,69 lei
- alte investitii in curs in valoare de	114.912,96 lei
- matrite mase plastice in valoare de	218.522,28 lei

NOTA 2. PROVIZIOANE

Denumirea provizionului	Sold la 01.01.2009	Transferuri		Sold la 31.12.2009
		in cont	din cont	
Provizioane pentru riscuri si cheltuieli	9.033	0	0	9.033
Alte provizioane	7.330	0	7.330	0
Ajustari pentru deprecierea materiilor prime	81.008	0	0	81.008
Ajustari pentru deprecierea materialelor	137.217	0	0	137.217
Ajustari pentru deprecierea produselor finite	123.426	0	0	123.426
Provizioane pentru deprecierea creantelor-clienti	745.263	9.828	737.764	17.327
Provizioane pentru deprecierea creantelor-debitori diversi	97.711	0	97.711	0
Total	1.200.988	9.828	842.805	368.011

FSR SA a constituit la 31.12.2009 provizioane pentru deprecierea creantelor –clienti in valoare totala de 9.828 lei ; cheltuiala cu provizioanele inregistrate este nedeductibila fiscal.

La 31.12.2009 au fost scoase din evidentele contabile 842.805 lei reprezentand sume pentru care s-au constituit la 31.12.2007 provizioane pentru deprecierea creantelor clienti (737.764 lei), debitori diversi (97.711 lei) si furnizori debitori (7.330 lei).

NOTA 3. REPARTIZAREA PROFITULUI

Destinatia profitului	Suma -lei-
Profit net de repartizat:	15.365
- rezerva legala	905
- acoperirea pierderii contabile	-
- dividende etc.	-
Profit nerepartizat	14.460

Rezultatul total impozabil la 31.12.2009 este de 78.614 lei, din care profitul brut dupa deducerea rezervei legale este in valoare de 17.191 lei ; cheltuielile nedeductibile reprezinta 61.424 lei ; valoarea impozitului pe profit datorat este de 12.578 lei, iar sumele reprezentand sponsorizare si burse private deduse conform codului fiscal din impozitul datorat sunt de 2.515 lei.

FSR SA a obtinut profit din activitatea de exploatare in valoare de 452.953 lei si pierdere din activitatea financiara in valoare de 427.525 lei.

NOTA 4. ANALIZA REZULTATULUI DIN EXPLOATARE

lei

Denumirea indicatorului	Exercitiu financiar	
	Precedent	Curent
0	1	2
1. Cifra de afaceri neta	10.163.131	5.021.980
2. Costul bunurilor vandute si al serviciilor prestate (3 + 4 + 5)	7.220.700	3.266.195
3. Cheltuielile activitatii de baza	3.404.898	1.605.469
4. Cheltuielile activitatilor auxiliare	492.713	105.197
5. Cheltuielile indirecte de productie	3.323.089	1.555.529
6. Rezultatul brut aferent cifrei de afaceri nete (1 - 2)	2.942.431	1.755.785
7. Cheltuielile de desfacere	496.642	518.366
8. Cheltuieli generale de administratie	2.311.813	1.156.053
9. Alte venituri din exploatare	559.482	371.587
10. Rezultatul din exploatare (6 - 7 - 8 + 9)	693.458	452.953

NOTA 5. SITUATIA CREANTELOR SI DATORIILOR

Creante	Sold la 31/12/2009	Termen de lichiditate		
		Sub 1 an	Peste 1 an	
		2	3	
0	1 = 2+3			
Total, din care:	1.710.427	1.003.007	707.420	
Furnizori debitori	24.326	7.793	16.533	
Cienti	1.101.426	972.464	128.962	
Creante legate de personal	204	-	204	
Creante legate de bugetul de stat si bugete locale	71.680	33.137	38.543	
Debitori diversi	523.178	-	523.178	
Decontari in cadrul grupului	-10.387	-10.387	0	
Datorii	Sold la 31/12/2009	Termen de lichiditate		
0	1 = 2+3+4	Sub 1 an	1 - 5 ani	Peste 5 ani
		2	3	4
Total, din care:	4.970.783	4.922.509	48.274	-
Furnizori	714.166	685.626	28.540	-
Cienti creditor	16.668	6.916	9.752	-
Datorii legate de personal	90.097	90.097	-	-
Datorii la bugetul consolidat al statului dec.09, fd.mediu	80.315	80.315	-	-
Impozit pe profit	5.480	5.480	-	-
Tva de plata	64.722	64.722	-	-
Dividende	-	-	-	-
Credite bancare pe termen scurt	3.989.353	3.989.353	-	-
Creditori diversi	9.982	-	9.982	-

NOTA 6. PRINCIPII, POLITICI SI METODELE CONTABILE

Activitatea gestionara si financiar – contabila este organizata conform Legii Contabilitatii 82 /1991 republicata, cu modificarile si completarile ulterioare.

Evidenta contabila este tinuta la zi pe conturi sintetice si analitice, iar balanta de verificare si situatiile financiare anuale reflecta situatia reala patrimoniala.

Metoda de evaluare si inregistrare in contabilitate a stocurilor la iesirea din gestiune a acestora si a altor active fungibile este “Metoda primului intrat – primului iesit – FIFO-”, aceasta fiind aplicata cu consecventa pe intreaga durata a exercitiului financiar.

Societatea utilizeaza metoda inventarului permanent.

Actiunile immobilizate sunt inregistrate, la intrarea in patrimoniu, la costul de achizitie sau valoarea stabilita prin contractul de dobandire a acestora, actiunile circulante sunt inregistrate la cost de achizitie sau de productie, dupa caz ; datoriile si creantele sunt evidentiata la valoarea nominala.

FSR SA a efectuat la 31.12.2009 reevaluarea datoriilor si creantele in valuta.

Societatea nu a schimbat in 2009 politicile sau metodele contabile declarate initial.

Inventarierea patrimoniului s-a efectuat in conformitate cu prevederile Legii 82/1991 republicata si a O.M.F. 1752/2005 si a Ordinului nr.2861/2009.

Lunar s-au intocmit balante de verificare si la data de 30 iunie 2009 au fost depuse la Directia Generala a Finantelor Publice Brasov rezultatele financiare si situatia patrimoniului.

Societatea este platitoare de taxa pe valoarea adaugata lunar si de impozit pe profit la trimestru. In timpul exercitiului financiar 01.01. – 31.12.2009 s-au depus cu regularitate declaratiile privind datoriile la bugetul consolidat al statului precum si “Decontul de TVA”.

Impozitele si taxele aferente anului financiar 2009 au fost calculate conform legislatiei in vigoare si virate la termenele prevazute de lege, dupa cum urmeaza :

- TVA de plata	450.751 lei
- Buget de stat	161.944 lei
- Buget asigurari sociale si fonduri speciale	638.388 lei
- Impozit minim achitat	7.333 lei
- Impozit datorat	2.730 lei
- Impozite si taxe locale	46.739 lei

La data bilantului, societatea nu inregistreaza sume restante la bugetul consolidat al statului sau la bugetul local.

In 2009, FSR SA a recuperat de la Casa de Sanatate Brasov sume reprezentand indemnizatii pentru incapacitate temporara de munca suportate din FNUASS in perioada 2006 – 2008 in valoare totala de 98.482 lei.

La data bilantului, societatea inregistreaza in evidentele contabile sume de recuperat de la Casa de Sanatate Brasov pentru indemnizatii suportate din FNUASS in anul 2009 in valoare totala de 33.137 lei

NOTA 7. PARTICIPATII SI SURSE DE FINANTARE

La data bilantului, structura acționariatului inregistrata la Depozitarul Central SA Bucuresti este următoarea:

Nr. crt.	Acționar	Capitalul social –lei-		
		Valoare (RON)	Număr acțiuni	% din total
1.	SPRINTER 2000 S.A.BRASOV	13.359.585,00	5.343.834	94.5805
2.	Acționari persoane fizice	645.910,00	258.364	4.5728
3.	A.V.A.S. BUCURESTI	112.612,50	45.045	0.7973
4.	Actionari persoane juridice	6.990,00	2.796	0,0495
	Total SC FSR SA	14.125.097,50	5.650.039	100,00

Numarul total de actionari este de 3.509, iar valoarea nominala a unei actiuni este de 2,50 lei.

Valoarea capitalului social al FSR SA nu s-a modificat fata de 31.12.2008; ultima majorare de capital social subscris varsat a fost inregistrata in iulie 2008.

FSR SA detine la 31.12.2009:

- rezerve legale in valoare totala de 335.118 lei, dupa ce in 2009 s-a majorat rezerva legala cu 905 lei (5% din profitul brut inainte de impozitare);
- alte rezerve in valoare de 1.026.240 lei, valoare neschimbata fata de 31.12.2008
- rezerve din reevaluare in valoare de 3.578.813 lei, diminuate cu 103.708 lei fata de 31.12.2008, urmare a scoaterii din evidenta prin vanzare a 912 mp de teren (pentru care ultima reevaluare s-a inregistrat la data de 31.12.2007) si a 499 mp de teren reprezentand rectificare a suprafetei de teren.

NOTA 8. INFORMATII PRIVIND SALARIATII SI ADMINISTRATORII SOCIETATII

FSR SA este administrata de Consiliul de Administratie format din 3 membri, condus de catre dl. Victor Terzea in calitate de Presedinte CA – Director General.

FSR SA a renuntat in 2009 in cadrul concedierilor colective la 20 de angajati direct si indirect productivi si personal tesa.

In 2009, FSR SA a platit angajatilor disponibilizati in cadrul concedierilor colective din 2008 -2009 salarii compensatorii in valoare totala de 73.047 lei. Sumele compensatorii ramase de achitat in 2010 sunt in valoare de 17.851 lei.

Societatea a acordat tichete de masa in valoare totala de 143.840 lei si a efectuat cheltuieli suplimentare cu personalul in valoare totala de 58.958 lei cuprinzand: tichete cadou, ajutoare sociale, prime de pensionare conform C.C.M. la nivel de societate si decontarea a jumatate din contravaloarea transportului angajatilor de acasa la locul de munca.

In anul 2009, angajatii FSR SA au fost trimisi in somaj tehnic cu respectarea prevederilor OUG nr.28/2009.

NOTA 9. CALCULUL SI ANALIZA PRINCIPALILOR INDICATORI FINANCIARI

1. Indicatori de lichiditate

$$\begin{aligned} - \text{ indicatorul lichidității curente} &= \text{Active curente} / \text{Datorii curente} \\ &= 5.844.976 / 4.970.784 = 1,18 \end{aligned}$$

Valoare la 31.12.2008 1,26

Valoare la 31.12.2007 2,11

Oferă garanția acoperirii datoriilor curente (termen de exigibilitate sub 1 an) din activele circulante. Este sub valoarea recomandată, care este 2.

$$\begin{aligned} - \text{ indicatorul lichidității imediate} &= (\text{Active curente} - \text{Stocuri}) / \text{Datorii curente} \\ &= (5.844.976 - 4.123.368) / 4.970.784 = 1.721.608 / 4.970.784 = 0,35 \end{aligned}$$

Valoare la 31.12.2008 0,30

Valoare la 31.12.2007 1,44

2. Indicatori de risc

- indicatorul privind acoperirea dobânzilor-determina de cate ori entitatea poate achita cheltuielile cu dobanda. Cu cat valoarea indicatorului este mai mica, cu atata pozitia entitatii este considerata mai riscanta.

33

Profit înainte de plăți dobânzii și impozitului pe profit / Cheltuieli cu dobânda = Număr de ori
= 584.317 / 558.889 = 1,05 ori

Valoare la 31.12.2008 1,09 ori

Valoare la 31.12.2007 1,39 ori

Valoarea indicatorului arata ca pozitia societății este mai riscantă decat la finalul anului precedent.

3. Indicatorul gradului de indatorare

Capital imprumutat / Capital propriu x 100 sau Capital imprumuta / Capital angajat x100, unde

-capital imprumutat = credite peste un an

-capital angajat = capital imprumutat+capital propriu

Grad de indatorare = 136.439 / 24.150.426 x 100 = 0,57 % (0,0057)

Valoare la 31.12.2008 1,11 % (0,01107)

Valoare la 31.12.2007 1,53 % (0,0153)

4. Indicatori de activitate

Viteza de rotație a stocurilor – aproximează de câte ori a fost rulat stocul de-a lungul exercițiului financiar.

Costul vânzărilor / Stocul mediu = Număr de ori

4.940.614 / 2.517.211 = 1,96 ori

Valoare la 31.12.2008 3,63 ori

Valoare la 31.12.2007 4,09 ori

Viteza de rotație a debitelor-clienți – calculează eficacitatea societății în colectarea creanțelor sale și exprimă numărul de zile până la data la care clienții își achită datoriile.

= (Sold mediu clienți / Cifra de afaceri) * 365 = (911.758 / 5.021.980) * 365 = 66,27 zile

Valoare la 31.12.2008 52,42 zile

Valoare la 31.12.2007 43,11 zile

Valoarea indică probleme legate de controlul creditului acordat clienților (clienți rău platnici).

Viteza de rotație a creditelor-furnizori – aproximează numărul de zile de creditare pe care societatea îl obține de la furnizorii săi.

= (Sold mediu furnizori / Achiziții) * 365 = (580.891 / 3.124.358) * 365 = 67,86 zile

Valoare la 31.12.2008 46,77 zile

Valoare la 31.12.2007 40,33 zile

Valoarea indică probleme la achitarea datoriilor.

Viteza de rotație a activelor imobilizate – evaluează eficacitatea managementului activelor imobilizate prin examinarea valorii cifrei de afaceri generată de o anumită cantitate de active imobilizate.

= Cifra de afaceri / Active imobilizate = 5.021.980 / 23.406.607 = 0,21

Valoare la 31.12.2008 0,44

Valoare la 31.12.2007 0,71

Viteza de rotație a activelor totale

= Cifra de afaceri / Total active = 5.021.980/ 29.325.221 = 0,17

Valoare la 31.12.2008 0,34

Valoare la 31.12.2007 0,39

5. Indicatori de profitabilitate

Marja brută din vânzări = Profitul brut din vânzări / Cifra de afaceri

= 1.755.785 / 5.021.980 *100 = 34,96 %

Valoare la 31.12.2008 28,95 %

Valoare la 31.12.2007 28,77 %

6. Profit la 1000 lei venituri totale

Profit brut / Venituri totale*1000 = 25.428 / 5.547.927 * 1000 = 4,58 lei

Valoare la 31.12.2008 5,03 lei

Valoare la 31.12.2007 7,91 lei

7. Rentabilitatea economica

Profit brut / Capital propriu * 100 = 25.428 /24.150.426* 100 = 0.11 %

Valoare la 31.12.2008 0,22%

Valoare la 31.12.2007 0,69%

8. Gradul de utilizare a capitalului

Activ total /Capital propriu = 29.325.221 / 24.150.426 = 1,21

Valoare la 31.12.2008 1,22

Valoare la 31.12.2007 1,29

NOTA 10. ALTE INFORMATII

Sediul social: str. Câmpului nr. 1, Râșnov - jud. Brașov; Cod. 505400

Număr de telefon: 0268 - 257776, *Fax:* 0368 - 800014

Contact: contact@fsr.ro; www.fsr.ro

Numărul și data înregistrării la Oficiul Registrului Comerțului: J 08 / 354 / 1991

Cod unic de înregistrare: RO 1121175

Forma juridica : societate pe actiuni cu capital privat roman deschisa la tranzactionare pe piata reglementata de capital BVB –sectiune bursa RASDAQ

Actionarul majoritar al societatii este SC Sprinter 2000 SA care detine la data bilantului un procent de 94,5805 din capitalul social, respectiv 5.343.834 actiuni la o valoare nominala de 2,5 lei pe actiune. Volumul total al tranzactiilor aferente anului 2009 efectuate in cadrul grupului este de 435.477 lei.

Informatii cu privire la evolutia si structura capitalului social, sursele de finantare si participatiile detinute de FSR SA au fost prezentate in Nota 7.

FSR SA inregistreaza la 31.12.2009 cheltuieli in avans in valoare totala de 73.638 lei, reprezentand plati efectuate in avans conform contractelor in derulare si conform politelor de asigurare, si venituri inregistrate in avans in valoare totala de 58.539 lei, reprezentand rate si dobanzi aferente acestora inregistrate in baza contractelor de vanzare –cumparare pentru garsoniere vandute angajatilor.

FSR SA are in derulare contracte de leasing financiar, astfel :

1. Contract de leasing financiar nr. SGL 8867/06.09.2006 incheiat cu BRD Sogelease IFN SA, in valoare totala de 130.650 EUR, din care avans 32.662,50 EUR si valoare finantata 97.987,50 EUR ; numar de plati total 48 ; la 31.12.2009, societatea mai are de achitat 9 rate in valoare de 21.525,30 EUR, respectiv 91.013,27 lei (la cursul BNR anuntat in data de 31.12.2009).
2. Contract de leasing financiar nr. 31972 / 05.05.2006 incheiat cu BCR Leasing SA, in valoare totala de 30.286,00 EUR, din care avans 3.028,60 EUR si valoare finantata 27.257,40 EUR ; numar de plati total 48 ; la 31.12.2009, societatea mai are de achitat 5 rate si valoarea reziduala de 6.057,20 EUR, valoarea totala ramasa fiind de 8.809,18 EUR, respectiv 37.246,97 lei (la cursul BNR anuntat in data de 31.12.2009).
3. Contract de leasing financiar nr. 26184 / SCULERAS –1-001 /22.02.2007 incheiat cu Unicredit Leasing Corporation IFN SA , in valoare totala de 7.562,00 EUR, din care avans 2.268,60 EUR si valoare finantata 5.293,40 EUR ; numar de plati total 48 ; la 31.12.2009,

societatea mai are de achitat 15 rate in valoare totala de 1.934,40 EUR, respectiv 8.179,03 lei (la cursul BNR anuntat in data de 31.12.2009).

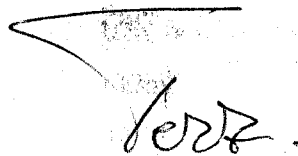
In septembrie 2009, FSR SA a incheiat contractul de leasing operational nr. 5940 / 09.21.2009 cu SC Bilancia Exim SRL pentru dotarea cu echipamente tehnologice la restaurantul cu autoservire deschis in decembrie 2009 ; valoarea totala a contractului este de 26.065,69 euro, din care 1.288,03 eur reprezinta 5 % avans achitat in septembrie 2009 si 5.152,15 euro reprezinta 20 % garantie achitata la data semnarii contractului ; suma de 19.125, 51 euro a fost esalonata in 11 plati partiale. La data bilantului, FSR SA mai are de achitat 7.180,64 euro.

Auditorul statutar al FSR SA este SC Ramibo Financial SRL din Brasov.

La 31.12.2009, FSR SA inregistreaza linii de credit in valoare totala de 4.100.000 lei, pentru care a garantat cu bunuri mobile si imobile, astfel :

- Linia de credit deschisa la BRD Brasov, in valoare de 1.800.000 lei : garantie reala mobiliara asupra soldurilor conturilor curente bancare ale FSR deschise la BRD, ipoteca pe constructii apartinand FSR SA si gaj pe utilaje ;
- Linia de credit deschisa la BCR Brasov, in valoare de 2.300.000 lei : ipoteca pe teren si constructii apartinand FSR SA.

**DIRECTOR GENERAL,
VICTOR TERZEA**



**INTOCMIT,
Sef Serviciu financiar-contabil,
Ec.Daniela Paca**





FABRICA DE SCULE RÂȘNOV

Str Câmpului nr.1, Râșnov - 505400, Brașov - ROMÂNIA, J08/354/1991, CUI: RO1121175, CSSV: 14.125.097,50 LEI;
 Tel: +40-268-257776, Fax: +40-368-800014, E-mail: contact@fsr.ro, aprovizionare@fsr.ro, export@fsr.ro,
 Web page: www.fsr.ro, Desfacere: Tel: +40-368-800012, Tel/Fax: +40-368-800010.



RAPORTUL ADMINISTRATORILOR

LA 31 decembrie 2009

Sediul social: str. Câmpului nr. 1, Râșnov - jud. Brașov, Cod. 505400
Număr de telefon: 0268 - 257776, **Fax:** 0368 - 800014
Contact: contact@fsr.ro
Numărul și data înregistrării la Oficiul Registrului Comerțului: J 08 / 354 / 1991
Cod unic de înregistrare: RO 1121175

SC Fabrica de Scule Râșnov SA, constituita ca societate comerciala pe actiuni în baza HG nr.1272/1990, are ca obiect principal de activitate producerea și comercializarea sculelor aschietoare (cod CAEN 2573 ' Fabricare uneltelor'). Forma juridica este de societate deschisa pe actiuni tranzactionate pe piata reglementata de capital BVB –sectiune bursa : RASDAQ- , și isi desfasoara activitatea în conformitate cu legile romanesti si statutul societatii.

La data bilantului, structura actionariatului inregistrata la Depozitarul Central SA Bucuresti este următoarea:

Nr. crt.	Acționar	Capitalul social –lei-		
		Valoare (RON)	Număr actiuni	% din total
1.	SPRINTER 2000 S.A.BRASOV	13.359.585,00	5.343.834	94.5805
2.	Acționari persoane fizice	645.910,00	258.364	4.5728
3.	A.V.A.S. BUCURESTI	112.612,50	45.045	0.7973
4.	Actionari persoane juridice	6.990,00	2.796	0,0495
	Total SC FSR SA	14.125.097,50	5.650.039	100,00

Numarul total de actionari este de 3.509, iar valoarea nominala a unei actiuni este de 2,50 lei.

In anul 2009, conducerea societatii nu a suferit modificari fata de anul precedent, fiind asigurata de Consiliul de Administratie format din dl. Terzea Victor – presedinte al consiliului de administratie si director general-, dl. Omer Urfi Erol – membru- si dl. Spatarelu Dan – membru-.

Criza economica prezenta la nivel national si international afecteaza in 2009 activitatea si performantele financiare ale FSR SA.

Activitatea restransa pentru multi dintre partenerii interni si externi ai FSR SA are ca efect in 2009 reducerea numarului de comenzi primite de la acestia si diminuarea cantitatilor comandate, fapt care a determinat reducerea cu 51 % a cifrei de afaceri a societatii fata de perioada similara a anului 2008 si nerealizarea indicatorilor propusi in BVC intocmit pentru 2009.

FSR SA a atins obiectivele economico-financiare propuse in Bugetul de venituri si cheltuieli pentru 2009, dupa cum urmeaza:

Mii lei

INDICATOR	Nr rand	Realizat 2008	BVC 2009	Realizat 2009	% realizat 2009 fata de BVC 2009
0	1	2	3	4	$5 = 4/3 * 100$
I. VENITURI TOTALE, din care:	1	10.774	10.060	5.547	55 %
1. Venituri din exploatare, din care:	2	10.723	10.046	5.367	53 %
a) venituri din activitatea de baza	3	10.573	9.856	5.051	51 %
b) venituri din alte activitati	4	150	190	316	166 %
c) venituri din surse bugetare, din care:	5	-	-	-	-
-subventii pentru produse si activitati	6	-	-	-	-
2. Venituri financiare	7	51	14	180	129 %
3. Venituri exceptionale	8	-	-	-	-
II. CHELTUIELI TOTALE, din care:	9	10.719	9.940	5.522	56 %
1. Cheltuieli pentru exploatare-total	10	10.029	9.700	4.915	51 %
2. Cheltuieli financiare	11	690	240	607	253 %
3. Cheltuieli extraordinare	12	-	-	-	-
III. REZULTAT BRUT-(profit)	13	54	120	25	21 %
IV FOND DE REZERVA	14	-	-	-	-
VI. IMPOZIT PE PROFIT	15	11	19	10	53 %
VIII. PROFITUL NET	16	43	101	15	15 %

Mii lei

INDICATOR	Nr rand	Realizat 2007	Realizat 2008	Realizat 2009
CIFRA DE AFACERI NETA	1	12.424	10.163	5.022
VALOAREA PRODUCTIEI MARFA*)	2	11.359	8.824	2.878

*) in 2008 si 2009, productia marfa raportata nu include prestarile catre clienti conform obiectului principal de activitate, reflectate insa in cifra de afaceri

Reducerea cu 67 % a valorii productiei marfa in 2009 fata de 2008 are urmatoarele cauze :

- restrangerea activitatii de productie si alternarea perioadelor de activitate cu somajul tehnic (in baza OUG nr.28/2009) urmare a crizei economice ;
- vanzarea produselor finite aflate pe stoc din anii precedenti, ca atare sau adaptate la cerintele clientilor, in vederea diminuarii cheltuielilor de exploatare si a iesirilor de numerar pentru plata furnizorilor si a personalului direct productiv; prin aceasta masura, s-au valorificat 31 % din produsele aflate pe stoc la sfarsitul anului precedent.

Cifra de afaceri neta inregistrata in 2009 in valoare 5.021.980 lei, cu 51 % mai mica decat cifra de afaceri neta raportata in 2008 in valoare de 10.163.131 lei, reprezinta 91 % din veniturile totale din 2009 si are urmatoarea structura :

- 80 %, respectiv 4.028.010 lei, venituri din vanzarea produselor finite obtinute din productie proprie;
- 9 %, respectiv 462.734 lei, venituri din lucrari executate si servicii prestate clientilor, conform obiectului principal de activitate ;
- 11 %, respectiv 531.236 lei, alte venituri (chirii, transport, valorificare deseuri).

Veniturile din vanzarea produselor finite in valoare totala de 4.028.010 au fost realizate prin comercializare:

- pe piata interna 3.627.098 lei 90 %
- pe piata intracomunitara 317.484 lei 8 %
- pe piata extracomunitara 83.428 lei 2 %

Cheltuielile totale ale societatii in valoare de 5.522.499 lei s-au diminuat in 2009 fata de 2008 cu 51 % si au urmatoarea structura :

- cheltuieli de exploatare in valoare de 4.915.256 lei, din care ponderea o detin:
 - cheltuielile cu personalul 2.188.907 lei 45 %
 - cheltuielile cu amortizarea 811.447 lei 17%
 - cheltuieli cu materii prime si materiale 682.531 lei 14 %

- cheltuielile privind prestatile
- cheltuielile cu energia

513.619 lei 10 %

251.875 lei 5 %

- cheltuieli financiare in valoare de 607.243 lei, care reprezinta in procent de 92 %, respectiv 558.889 lei, cheltuieli privind dobanzile datorate bancilor pentru liniile de credit contractate ; cheltuielile cu diferentele nefavorabile de curs valutar in valoare de 44.353 lei detin 7 % din cheltuielile financiare.

Mii lei

INDICATOR CPP	Nr rand	Realizat 2007	Realizat 2008	Realizat 2009	% realizat 2009 fata de 2008
0	1	2	3	4	5=4/3*100
I.VENITURI TOTALE,din care:	1	21.424	10.774	5.547	51,5 %
1.Venituri din exploatare, din care:	2	20.216	10.723	5.367	50,0 %
a) venituri din activitatea de baza	3	20.000	10.573	5.051	47,8 %
b) venituri din alte activitati	4	216	150	316	210,7 %
c) venituri din surse bugetare, din care:	5	216	-	-	
-subventii pentru produse si activitati	6	216	-	-	
2.Venituri financiare	7	1.208	51	180	353 %
3.Venituri exceptionale	8	-	-	-	
II. CHELTUIELI TOTALE, din care:	9	21.255	10.719	5.522	51,5 %
1.Cheltuieli pentru exploatare-total	10	15.155	10.029	4.915	49,0 %
2.Cheltuieli financiare	11	5.461	690	607	87,9 %
3.Cheltuieli extraordinare	12	638	-	-	
III.REZULTAT BRUT-(profit)	13	169	54	25	46,3 %
IV.FOND DE REZERVA	14	8	2	1	50,0 %
VI.IMPOZIT PE PROFIT	15	119	11	10	90,9 %
VIII.PROFITUL NET	16	50	43	15	34,9 %

Comparativ cu perioada similara a anului 2009, se constata diminuari pentru majoritatea indicatorilor prezentati mai sus; exceptie fac veniturile, respectiv cheltuielile financiare, indicatori care reflecta evolutia in 2009 a cursului de schimb al monedei nationale in raport cu principalele valute si, in cazul cheltuielilor financiare, a ratei dobanzii pentru creditele atrase .

Profitul brut contabil al anului 2009 este in valoare de 25.428 lei, impozitul pe profit datorat reprezinta 10.063 lei, iar profitul net contabil aferent exercitiului financiar 2009 este de 15.365 lei. La 31.12.2009, rezervele legale ale societatii au fost majorate cu 904,77 lei.

Activitatea gestionara si financiar – contabila este organizata conform Legii contabilitatii 82 /1991 republicata, cu modificarile si completarile ulterioare.

Inventarierea patrimoniului s-a efectuat in conformitate cu prevederile Legii contabilitatii nr. 82/1991 republicata, a O.M.F. 1752/2005 si a Ordinului 2861 /09.10.2009.

Societatea este platitoare de taxa pe valoarea adaugata lunar si de impozit pe profit la trimestru. In timpul exercitiului financiar 01.01. – 31.12.2009 s-au depus cu regularitate si cu respectarea termenelor prevazute de lege declaratiile privind obligatiile de plata la bugetul consolidat al statului, precum si “Decontul de TVA”. Impozitele si taxele aferente anului financiar 2009 au fost calculate conform legislatiei in vigoare si virate la termenele prevazute de lege.

Situatia activelor, datoriilor si capitalurilor proprii la 31 decembrie 2009 se prezinta astfel:

Denumirea Indicatorului	Sold in lei la 01.01.2009	Sold in lei la 31.12.2009
Active imobilizate -total	23.251.921	23.406.607
Active circulante din care:	6.189.077	5.844.976
- Stocuri	4.722.814	4.123.368
- Creante	1.380.013	1.684.049
- Investitii financiare pe termen scurt	0	0
- Trezorerie	86.250	37.559
Cheltuieli in avans	53.346	73.638
Datorii mai mici de 1 an	4.928.119	4.970.784
Active circulante nete	1.239.934	889.291
Active – Datorii Curente	24.491.855	24.295.898
Datorii mai mari de 1 an	268.021	136.439
Provizioane pentru riscuri si cheltuieli	16.363	9.033
Venituri in avans	74.370	58.539
Capital	14.125.098	14.125.098
Rezerve din reevaluare	3.682.521	3.578.813
Rezerve	1.360.454	1.361.358
Profit reportat	4.998.632	5.070.697
Rezultatul net al exercitiului -Profit	43.095	15.365
Capitaluri proprii	24.207.471	24.150.426

din România. Aceste standarde ne cer să planificăm și să efectuăm auditul în vederea obținerii unei asigurări rezonabile că situațiile financiare nu cuprind denaturări semnificative.

4. Un audit constă în efectuarea de proceduri pentru obținerea probelor de audit cu privire la sumele și informațiile prezentate în situațiile financiare. Procedurile selectate depind de raționamentul auditorului, inclusiv evaluarea riscurilor de denaturare semnificativă a situațiilor financiare, datorate fraudei sau erorii. În evaluarea acestor riscuri, auditorul ia în considerare controlul intern, relevant pentru întocmirea și prezentarea fidelă a situațiilor financiare ale Societății pentru a stabili procedurile de audit relevante în circumstanțele date, dar nu și în scopul exprimării unei opinii asupra eficienței controlului intern al Societății. Un audit include de asemenea evaluarea gradului de adecvare a politicilor contabile folosite și rezonabilitatea estimărilor contabile elaborate de către conducere, precum și evaluarea prezentării situațiilor financiare luate în ansamblul lor.

5. Considerăm că probele de audit pe care le-am obținut sunt suficiente și adecvate pentru a constitui o bază pentru opinia noastră de audit.


Opinia auditorului

6. În opinia noastră, situațiile financiare prezintă sub toate aspectele semnificative o imagine fidelă a poziției financiare a Societății la 31. 12. 2009, în conformitate cu Legea nr. 82/1991 republicată și cu Ordinul Ministrului Finanțelor Publice nr. 1752/2005, cu modificările ulterioare.

7. Situațiile financiare întocmite nu sunt menite să prezinte poziția financiară, rezultatele operațiunilor și un set complet de note la situațiile financiare ale Societății în conformitate cu principiile și politicile contabile general acceptate în alte țări decât România. În concluzie, situațiile financiare însoțitoare nu sunt destinate celor care nu sunt informați cu privire la cerințele legale aplicabile în România, respectiv cele menționate în Legea nr. 82/1991 republicată și Ordinul Ministrului Finanțelor Publice nr. 1752/2005 cu modificările ulterioare.

Brașov, 23. 04. 2010

Scoreța Nicolae Radu – auditor financiar



RAPORT ANUAL

conform Regulamentului CNVM nr. 1/2006
privind emitenții și operațiunile cu valori mobiliare

Pentru exercițiul financiar 2009
Data raportului 10.04.2010
Denumirea societății comerciale Fabrica de Scule Râșnov S.A. (FSR S.A.)
Sediul social Râșnov, str. Câmpului nr. 1, jud. Brașov, cod 505400
Numărul de telefon/fax 0268 257776/ 0368 800014
Cod unic de înregistrare la Oficiul Registrului Comerțului Brașov RO 11 21 175
Numărul de ordine în Registrul Comerțului J 08/354/29.04.1991
Piața reglementată pe care se tranzacționează valorile mobiliare emise B.V.B.
Capitalul social subscris și vărsat 14.125.097,50 RON

1. Analiza activității societății comerciale

1.1. a) Descrierea activității de baza a societății comerciale:

Obiectul principal de activitate îl constituie producerea sculelor așchietoare în conformitate cu standardele STAS-România, ISO, DIN-Germania, AFNOR-Franța, ANSI și ASME-SUA, JIS-Japonia (cod CAEN 2573): burghie, alezoare, freze, tarozi, filiere, cuțite de strung, scule speciale și alte produse la comandă (după documentația clientului sau după documentația FSR executată la temă) etc.

Societatea mai produce:

- ștanțe, matrițe, elemente componente și SDV-uri complexe, la temă tehnică;
- piese și accesorii pentru autovehicule și motoare de autovehicule;
- fabricarea unor produse din mase plastice pentru industria auto.

b) Precizarea datei de înființare a societății comerciale:

S.C. Fabrica de Scule Râșnov S.A. a fost înființată în temeiul Legii nr. 15/1990 privind reorganizarea unităților economice de stat ca regii autonome și societăți comerciale, prin Hotărârea Guvernului României nr. 1272/08.12.1990, prin transformarea Întreprinderii de Scule Râșnov.

c) Descrierea oricarei fuziuni sau reorganizări semnificative a societății comerciale, ale filialelor sale sau ale societăților controlate, în timpul exercitiului financiar.

Nu este cazul.

d) Descrierea achizițiilor și / sau înstrăinărilor de active

În anul 2009, pentru diversificarea activității societății și încărcarea forței de muncă, au fost realizate noi obiective, prin reamenajarea unor active din cadrul societății, respectiv un restaurant cu autoservire, o spalatorie auto și un service (investiție ce se va finaliza numai în acest an). De asemenea a fost amenajat un nou depozit de materii prime și materiale, s-a finalizat reamenajarea halei de fabricație afectată de incendiul din decembrie 2007 și au fost amenajate noi parcuri pentru restaurant, service și spalatorie. Valoarea totală a investițiilor realizate în regie proprie și cu terti se ridică la valoarea de 571.024 lei.

e) Descrierea principalelor rezultate ale evaluării activității societății

1.1.1. Elemente de evaluare generală

a) profit:	15.365 lei
b) cifra de afaceri:	5.021.980 lei
c) export	94.608 EUR

1.1.2 Evaluarea nivelului tehnic al societății comerciale.

Descrierea principalelor produse realizate și / sau servicii prestate cu:

a) Precizarea principalelor piețe de desfacere pentru fiecare produs sau serviciu și metodele de distribuție.

Pe piața internă distribuția se realizează fie direct la consumatori/utilizatori, fie prin intermediul unor distribuitori, în baza contractelor încheiate cu aceștia.

Clienții cei mai importanți pe anul 2009 sunt din industria de automobile, industria de piese schimb auto, industria construcțiilor de mașini, industria de armanent, industria de rulmenți etc.

Exportăm în mod deosebit în țări din Europa de Vest (Franța, Anglia, Germania, Polonia etc.).

Ponderea în cadrul exportului este deținută de produsele destinate pieței industriale (freze de carotat, cuțite, tarozi, burghie) și mai puțin de produsele pentru piața utilizatorilor individuali (hobby).

b) Precizarea ponderii fiecărei categorii de produse sau servicii în veniturile și în totalul cifrei de afaceri ale societății comerciale pentru ultimii trei ani.

În ultimii trei ani SC FSR SA a realizat venituri din vânzarea următoarelor produse și servicii:

	2007		2008		2009	
	lei	% din total	lei	% din total	lei	% din total
Cifra de afaceri, din care	12.424.096	100,0	10.163.131	100,0	5.021.978	100,0
Vânzări produse, din care:	11.212.938	90,25	8.636.009	84,97	4.028.010	80,21
- vânzări produse la intern	8.422.272	67,79	6.504.712	64,00	3.627.098	72,23
- vânzări produse la export	2.790.666	22,46	2.131.297	20,97	400.912	7,98
Vânzări produse reziduale	245.098	1,97	926.312	9,11	189.197	3,77
Lucrări către terți	425.247	3,42	472.563	4,65	549.264	10,94
Chirii	18.706	0,15	56.373	0,56	63.048	1,25
Diverse	90.955	0,73	68.998	0,68	33.986	0,68
Vânzări de mărfuri	215.003	1,73	2.876	0,03	158.475	3,15

Se constată că ponderea semnificativă în total vânzări o au sculele așchietoare, ștanțe, matrițe și produsele complexe, care reprezintă 80,21%.

c) Precizarea produselor noi avute în vedere pentru care se va afecta un volum substanțial de active în viitorul exercițiu financiar precum și stadiul de dezvoltare al acestor produse.

Se va acorda o importanță deosebită asimilării și integrării sculelor așchietoare din carburi metalice sinterizate monobloc, a ștanțelor și matrițelor pentru industria auto.

1.1.3 Evaluarea activității de aprovizionare tehnico-materială (surse indigene, surse import)

a) Surse de aprovizionare

- energie electrică: Electrica Transilvania Sud S.A. ;
- gaze naturale: GDF SUEZ Energ Romania S.A. ;
- oțel rapid de scule : SCHMOLZ & BICKENBACH România SRL, BÖHLER Austria prin BÖHLER UDDEHOLM România SRL, RAMOSS COM SRL Sacele, KOVINTRADE România SRL.

b) Prețuri materii prime și materiale : prin negociere cu furnizorii.

c) Dimensiuni stocuri: în concordanță cu volumul de comenzi și contracte.

1.1.4 Evaluarea activității de vânzare:

a) Descrierea evoluției vânzărilor secvențial pe piața internă și / sau externă și a perspectivelor vânzărilor pe termen mediu și lung.

Vânzările pe piața internă au scăzut, în mod deosebit datorită scăderii cererii pe piață și a schimbării politicii de prețuri.

Criza economică mondială din a doua parte a anului 2008 a afectat semnificativ și cererea de produse executate de societatea noastră, atât la intern cât și la export.

b) Descrierea situației concurențiale în domeniul de activitate al societății comerciale, a ponderii pe piață a produselor sau serviciilor societății comerciale și a principalilor competitori.

Piața internă este marcată de SC FSR SA, care deține o pondere semnificativă din producția națională de scule așchietoare. Alți producători importanți, cu ponderi mai mici și gama mult mai restrânsă de produse, sunt:

- SC ROMSEH SA Focșani: freze și capete de frezat cu plăcuțe amovibile, freze monobloc, freze speciale, cuțite cu plăcuțe din carburi metalice sinterizate, brazate și amovibile, alezoare;
- SC ROSAR SA Rădăuți: freze pentru danturat, cuțite de strung cu plăcuțe din carburi metalice sinterizate brazate, scule speciale;
- SC Fabrica de Scule de Filetat SA Sf. Gheorghe: tarozi, filiere, scule de filetat;
- SC SCUDAS SA Pașcani: cuțite de strung cu plăcuțe din carburi metalice sinterizate brazate, freze, alezoare;
- ITC Pașcani: cuțite de strung cu plăcuțe din carburi metalice sinterizate brazate;
- SC SCUDIVER SA București: burghie, tarozi, filiere, freze, alezoare, cuțite de strung, scule speciale.

Cei mai mulți dintre clienții societății sunt specializați în realizarea unei game limitate de produse, în timp ce SC FSR SA produce aproape întreaga gamă de scule așchietoare standard și o gamă largă de scule executate la temă.

Principalul avantaj competitiv al SC FSR SA față de alți producători de pe piața internă este capacitatea de a produce scule complexe, care necesită forță de muncă calificată, la costuri de producție scăzute, datorită folosirii utilajelor strict specializate.

Pentru produse ca: burghie rectificate din plin, tarozi și filiere sub M3, freze bi-ax, freze circulare pentru metale, freze de carotat, cuțite pentru frezat asfalt, burghie pentru hârtie, suntem și în prezent singuri din România.

Pe plan extern, principalii producători de scule sunt firme din Europa (grupul SANDVIK COROMANT Suedia, GÜHRING și TITEX Germania, grupul TIZIT HARTMETALLE PLASEE Austria, WARRIOR și CLARKSON Anglia, TIVOLY Franța, PILANA și NAREX Cehia, FRAISA Elveția, TREBJNE și ČAČAK Serbia), Asia (China, Taiwan, Coreea etc.), SUA (societatea multinațională KENAMETAL Inc., TRAVERS PRODUCTION TOOLS SUPPLY, MANHATAN SUPPLY COMPANIES), Israel (grupul ISCAR, HANITA) etc.

În ceea ce privește piața hobby atât internă cât și externă, aceasta este invadată de produsele din import de la firme cu o cotă ridicată de piață (exemplu: BOSCH, BLACK & DECKER, HANITA, PILANA, HAWERA, etc.) și într-un procent și mai mare de la producători din China, Taiwan, Coreea de Nord și țările fostei U.R.S.S.

c) Descrierea oricărei dependențe semnificative a societății comerciale de un singur client sau față de un grup de clienți a căror pierdere ar avea un impact negativ asupra veniturilor societății.

SC Fabrica de Scule Râșnov SA a vândut scule așchietoare pe piața internă la peste 500 de clienți. O parte din clienții societății sunt producătorii de automobile și piese auto, motiv pentru care criza mondială care a afectat acest sector de producție a avut repercursiuni și asupra activității Fabricii de SCULE Râșnov SA. Efectele negative s-au manifestat începând cu trim. IV 2008.

1.1.5 Evaluarea aspectelor legate de angajați / personalul societății comerciale :

a) Precizarea numărului și a nivelului de pregătire a angajaților societății comerciale precum și a gradului de sindicalizare a forței de muncă:

Evoluția forței de muncă în ultimii trei ani se prezintă astfel:

	2007	2008	2009
Numărul mediu de angajați, din care:	285	225	141
- muncitori	209	170	116
- maiștri	8	7	4
- TESA	68	48	21

În 2009 societatea a avut un număr mediu de 141 angajați cu contract de muncă pe durată nedeterminată, forța de muncă înalt calificată în producția de scule așchietoare, ștanțe și matrițe, control și în activitatea compartimentelor economice, tehnice, comerciale și administrative ale societății.

Societatea și asociația salariaților concretizată în sindicatul "SCULERUL", sunt părți contractante în Contractul Colectiv de Muncă, prin care se stabilesc diferite drepturi și obligații pentru ambele părți, în ceea ce privesc salariile, beneficiile (inclusiv sporul pentru condiții grele de muncă), încetarea termenului de angajare și protecția angajatului.

Gradul de sindicalizare a forței de muncă este de 84 %.

b) Descrierea raporturilor dintre manager și angajați precum și a oricăror elemente conflictuale ce caracterizează aceste raporturi

Raporturile dintre conducerea societății și salariați sunt raporturi de munca normale, instituționalizate prin contractul colectiv de muncă anual și contractele de munca individuale, neexistând elemente și/sau stări conflictuale în derularea acestor raporturi.

1.1.6 Evaluarea aspectelor legate de impactul activității de bază a emitentului asupra mediului înconjurător. Descrierea sintetică a impactului activităților de bază ale emitentului asupra mediului înconjurător precum și a oricăror litigii existente sau preconizate cu privire la încălcarea legislației privind protecția mediului înconjurător

Activitățile care se desfășoară în cadrul Fabricii de Scule Râșnov nu au impact semnificativ asupra mediului.

Societatea a obținut din partea Agenției pentru Protecția Mediului Brașov autorizația de mediu nr. 274/03.05.2007, revizuită la 16.02.2009, valabilă până la 03.05.2012.

Fabrica de Scule Râșnov SA a obținut certificarea Sistemului de Management de Mediu în conformitate cu SR EN ISO 14001:2005 prin certificatul nr. 247 M din 27.03.2007 emis de AEROQ București.

Nu au existat, nu există și nici nu se preconizează să apară litigii cu privire la încălcarea legislației privind protecția mediului înconjurător.

1.1.7 Evaluarea activității de cercetare dezvoltare. Precizarea cheltuielilor în exercițiul financiar precum și a celor ce se anticipează în exercițiul financiar următor pentru activitatea de cercetare dezvoltare.

Continuarea asimilării și integrării sculelor așchietoare din carburi metalice sinterizate monobloc, a ștanțelor și matrițelor pentru industria auto.

De asemenea s-au asimilat noi produse obținute prin injecție din mase plastice, cum sunt paletele și diblurile termosistem.

1.1.8 Evaluarea activității societății comerciale privind managementul riscului. Descrierea expunerii riscului societății comerciale față de riscul de preț, de credit, de lichiditate și de cash flow. Descrierea politicilor și a obiectivelor societății comerciale privind managementul riscului.

Societatea practică în relațiile comerciale externe prețuri stabilite în EURO sau USD, iar în relațiile comerciale interne prețuri stabilite în lei.

Se utilizează instrumente de plată și de garantare a plății care să diminueze la maxim riscurile de neplată.

Data de scadență a facturilor de încasat este atent monitorizată și sumele exigibile, după depășirea termenului, sunt urmărite cu promptitudine.

1.1.9 Elemente de perspectivă privind activitatea societății comerciale :

a) **Prezentarea și analizarea tendințelor, elementelor, evenimentelor sau factorilor de incertitudine ce afectează sau ar putea afecta lichiditatea societății comerciale, comparativ cu aceeași perioadă a anului trecut.**

Nu sunt elemente noi și semnificative în raport cu anul 2008.

b) **Prezentarea și analizarea efectelor asupra situației financiare a societății comerciale a cheltuielilor de capital, curente sau anticipate, comparativ cu aceeași perioadă a anului trecut.**

Nu este cazul.

c) **Prezentare și analizarea evenimentelor, tranzacțiilor, schimbărilor economice care afectează semnificativ veniturile din activitatea de bază.**

Nu este cazul.

2. Activele corporale ale societății comerciale

2.1. **Precizarea amplasării și caracteristicilor principalelor capacități de producție în proprietatea societății comerciale.**

2.2. **Descrierea și analizarea gradului de uzură al proprietăților societății comerciale.**

SC Fabrica de Scule Râșnov SA dispune de mai multe terenuri, toate amplasate în orașul Râșnov, în suprafață totală de 50.778 mp:

Fabrica de Scule de Găurit	str. Câmpului nr. 1	48.659 mp
Garsoniera	Cva ISR bl. nr. 6	7 mp
Puțuri de apă	zona agricolă	2.112 mp

Capacitățile de producție sunt destinate în principal producerii sculelor așchietoare. Majoritatea mașinilor-unelte sunt clasice, specializate în fabricația sculelor așchietoare, la data achiziției fiind unele din cele mai performante în acest domeniu. Pentru dezvoltarea capacităților de producție și satisfacerea cererii de produse din categoria sculelor speciale la temă tehnică de tipul ștanțe, matrițe și produse cu configurație complexă, în ultimii ani s-a pus în aplicare un program amplu de investiții care cuprinde în mod deosebit mașini-unelte cu comandă numerică computerizată (CNC). Acest tip de mașini-unelte sunt capabile să garanteze execuția pieselor în condiții de calitate și productivitate. De asemenea societatea are în dotare mașini-unelte pentru prelucrări neconvenționale.

Programele de investiții din ultimii ani au avut ca obiective:

- înființarea unui departament specializat în proiectare asistată de calculator și elaborare programe pentru mașini-unelte cu comandă numerică computerizată (CNC) CAD-CAM;
- înființarea și dezvoltarea unui atelier de producție specializat în producerea de ștanțe, matrițe, SDV-uri complexe, elemente componente și prelucrări pe utilaje cu CNC;
- înființarea și dezvoltarea unui atelier de producție specializat în produse din mase plastice.

Atelierul de proiectare dispune de tehnică de calcul de tip PC (PC 686; pentium) trei stații grafice IBM IntelliStation și o stație grafică IBM 9114 - 275, imprimantă laser color A3, plotter color A0, scanner cu feeder și soluții software : AUTOCAD 2000, Autodesk INVENTOR s 10, SOLID WORKS, SURFCAM.

Atelierul de producție este dotat cu mașini - unelte și centre de prelucrare cu comandă numerică computerizată (CNC) de tip :

- centru de prelucrare DEKEL MAHO 700S cu 5 axe - 700 x 600 x 500 mm
- centru de prelucrare SCHAUBLIN 150 CNC cu 3 axe și o masă rotativă (a patra axă) - 1520x660x635 mm
- centru de prelucrare orizontal și vertical SCHAUBLIN 44 CNC
- 3 centre de prelucrare HULLER HILLE Nb-h70 cu 3 axe, 8 mese-paletă - 600 x 500 x 550 mm
- centru de prelucrare NORTE HC -2 - 900 x 900 x 700mm - 3 axe, 2 mese-paletă
- strung SCHAUBLIN 110 CNC - prelucrare din bară cu trecere prin arborele principal $\varnothing 3 \div \varnothing 30$ mm și peste $\varnothing 30 \div \varnothing 100$ mm în mandrin universal - 8 scule pe turelă

- strung INDEX GU 600 – 2 – prelucrare din bară cu trecere prin arborele principal $\varnothing 3 \div \varnothing 75$ mm peste $\varnothing 75 \div \varnothing 200$ mm în mandrin universal, lungimea maximă de strunjire 600 mm
- mașină de prelucrat prin electroeroziune cu fir – cu CNC AGIE CUT 100 D - taiere dreapta sau înclinată până la 30° 300 x 200 x 200 mm
- mașină de prelucrat prin electroeroziune cu fir – cu CNC AGIE CUT 300 D - taiere dreapta sau înclinată până la 30° 700 x 500 x 250 mm
- mașina de prelucrat prin electroeroziune cu electrod masiv AGIETRON 350 C - “greutatea” maximă a piesei de prelucrat 1300kg - 700x500x500 mm și a electrodului 16 kg.
- mașina de tăiat canale (și ascuțit) la scule așchietoare din carburi metalice sintetizate (CMS) sau oțeluri rapide WALTER HELITRONIC 45 - 5 axe - $\varnothing 3 \div \varnothing 200$ mm
- mașina de tăiat canale (și ascuțit) la freze pilă (bi-ax) din carburi metalice sintetizate (CMS) sau oțeluri rapide WALTER HELITRONIC 50 - 5 axe
- mașină de rectificat plan ZIERSCH + BALTURSCH STARLINE CNC
- mașină de rectificat din plin și ascuțit scule așchietoare din oțeluri rapide și scule din carburi metalice sinterizate (CMS) monobloc OCTOPUS 100 cu 7 axe
- strunguri cu CNC YT450 (2 buc) – cu \varnothing max – 450 mm, L max – 600 mm
- mașină de marcat cu laser cu CNC
- aparat de măsură tridimensional (3D) cu CNC – 2000 x 1000 x 700 mm.

Atelierul de producție piese din mase plastice este dotat cu patru mașini de injectat mase plastice tip ENGEL .

2.3. Precizarea eventualelor probleme legate de dreptul de proprietate asupra activelor corporale ale societății comerciale.

Nu este cazul.

3. Piața valorilor mobiliare emise de societatea comercială

3.1. Precizarea pietelor din România și din alte țări pe care se negociază valorile mobiliare emise de societatea comercială.

Acțiunile societății se tranzacționează pe Bursa de Valori București (B.V.B):

- secțiune bursa: RASDAQ ;
- categoria : III-R ;
- piața principală : XMBS.

3.2. Descrierea politicii societății comerciale cu privire la dividende. Precizarea dividendelor cuvenite / platite / acumulate în ultimii 3 ani și, dacă este cazul, a motivelor pentru eventuala miscorare a dividendelor pe parcursul ultimilor 3 ani.

În anul 2009 capitalul social subscris, vărsat și înregistrat în contabilitate în valoare de 14.125.097,5 lei, nu a suferit modificari.

În baza actului adițional sub semnătură privată nr. 1396/29.07.2008 a fost înregistrat la ORC Brașov sub numărul 69516/30.07.2008, pentru un capital social total subscris și vărsat în valoare de 14.125.097,5 RON, structura acționariatului conform registrului consolidat furnizat de Depozitarul Central S.A. fiind următoarea:

SPRINTER 2000 S.A. Brasov	5.341.359 acțiuni	94,537%
Acționari persoane fizice	263.635 acțiuni	4,666%
A.V.A.S.	45.045 acțiuni	0,797%

SPRINTER 2000 S.A. a mai achiziționat de pe piața de capital un număr de 2.475 acțiuni. În aceste condiții structura sintetică la 31.12.2009, conform registrului consolidate furnizat de Depozitarul Central S.A. este următoarea:

SPRINTER 2000 S.A. Brasov	5.343.834 acțiuni	94,5805%
---------------------------	-------------------	----------

A.V.A.S.	45.045 acțiuni	0,7973%
Acționari persoane fizice	258.364 acțiuni	4,5728%
Acționari persoane juridice	2.796 acțiuni	0,0495%

In ultimii trei ani, repartierea profitului a fost urmatoarea :

	2006	2007	2008
Hotărârea A.G.O.A.	64/26.04.2007	69/18.04.2008	70/07.04.2009
Profit net	92.056 lei	49.933 lei	43.095 lei
- rezerve legale:	7.221 lei	8.470 lei	2.329 lei
- rezultat reportat (cont 117):	84.835 lei	41.463 lei	40.766 lei

Rezervele legale au fost constituite în conformitate cu Legea nr. 31/1990 republicată și cu prevederile statutare ale societății.

« Alte rezerve », s-au repartizat ca surse proprii de finanțare, având în vedere nevoia de capitalizare a societății.

Pentru anul 2009, profitul net în sumă de 15.365 lei, se propune a fi repartizat astfel:

- rezerve legale:	905 lei
- rezultat reportat (cont 117):	14.460 lei.

3.3. Descrierea oricaror activitati ale societatii comerciale de achizitionare a propriilor actiuni.

Nu a fost cazul.

3.4 In cazul in care societatea comerciala are filiale, precizarea numarului si a valorii nominale a actiunilor emise de societatea mama detinute de filiale.

Societatea nu are filiale.

3.5 In cazul in care societatea comerciala a emis obligatiuni si / sau alte tipuri de creante, prezentarea modului in care societatea isi achita obligatiile fata de detinatorii de astfel de valori mobiliare.

Societatea nu a emis obligațiuni și/sau titluri de creanță.

4. Conducerea societății comerciale

4.1. Consiliul de Administrație / Administrator unic

Conform actului adițional nr. 2501/07.09.2007, înregistrat la O.R.C. Brașov sub nr. 55936/19.09.2007, SC Fabrica de Scule Râșnov SA este administrată de un Consiliu de Administrație compus din trei membri:

Terzea Victor, cetățean român, născut la data de 10.03.1963 în Brașov, județul Brașov, domiciliat în Brașov, str. Cetățuia, nr. 5, căsătorit, sex masculin, legitimat cu C.I. seria BV nr. 104872 emisă de Politia Brașov la data de 17.08.2000, CNP 1630310080085, președinte.

- Toate funcțiile detinute in cadrul societatii : **Director General 14.09.2007 ÷ prezent**
- Orice acord, intelegere sau legatura de familie intre administratorul respectiv si o alta persoana, datorita careia persoana respectiva a fost numita administrator : **Nu este cazul.**
- Orice tranzactie intre administratorul respectiv si societatea comerciala incheiata in ultimul an sau avuta in vedere in anul urmator : **Nu este cazul.**
- Participarea administratorului la capitalul social al societatii comerciale : **Nu este cazul**
- Lista persoanelor afiliate societatii comerciale : **Nu este cazul.**

Omer Urfi-Erol, cetățean român, născut la data de 17.07.1962 în Brașov, județul Brașov, domiciliat în Brașov, str. Cetățuia, nr. 5, căsătorit, sex masculin, legitimat cu C.I. seria BV nr. 030066 emisă de Politia Brașov la data de 09.02.1999, CNP 1620717080111, membru.

- Toate funcțiile detinute in cadrul societatii : **Nu este cazul.**

- b. Orice acord, intelegere sau legatura de familie intre administratorul respectiv si o alta persoana, datorita careia persoana respectiva a fost numita administrator : **Nu este cazul.**
- c. Orice tranzactie intre administratorul respectiv si societatea comerciala incheiata in ultimul an sau avuta in vedere in anul urmator : **Nu este cazul.**
- d. Participarea administratorului la capitalul social al societatii comerciale : **Nu este cazul**
- e. Lista persoanelor afiliate societatii comerciale : **Nu este cazul.**

Spătăreleu Dan, cetățean român, născut la data de 01.12.1973 în Târgu-Secuiesc, județul Covasna, domiciliat în Brașov, str. Oltului, nr. 5, bl. 12, ap. 1 căsătorit, sex masculin, legitimat cu C.I. seria BV nr. 156206 emisă de Politia Brașov la data de 26.06.2001, CNP 1731201080043, membru.

- a. Toate functiile detinute in cadrul societatii : **Director General Adjunct 12.07.2007 ÷ 13.09.2007**
- b. Orice acord, intelegere sau legatura de familie intre administratorul respectiv si o alta persoana, datorita careia persoana respectiva a fost numita administrator : **Nu este cazul.**
- c. Orice tranzactie intre administratorul respectiv si societatea comerciala incheiata in ultimul an sau avuta in vedere in anul urmator : **Nu este cazul.**
- d. Participarea administratorului la capitalul social al societatii comerciale : **Nu este cazul**
- e. Lista persoanelor afiliate societatii comerciale : **Nu este cazul.**

4.2. Prezentarea listei membrilor conducerii executive a societatii comerciale. Pentru fiecare prezentati urmatoarele informatii:

- a) termenul pentru care persoana face parte din conducerea executiva;
 Conducerea executivă a societății în anul 2009 a fost asigurată de următoarele persoane:
 Ing Terzea Victor - Director General 14.09.2007 ÷ prezent;
 Ing. Ciurea Dan - Director Comercial 01.09.2007 ÷ prezent.

(b) orice acord, intelegere sau legatura de familie intre persoana respectiva si o alta persoana datorita careia persoana respectiva a fost numita ca membru al conducerii executive;
 Nu este cazul

(c) participarea persoanei respective la capitalul societatii comerciale.
 Nu este cazul

4.3. Pentru toate persoanele prezentate la 4.1. si 4.2. precizarea eventualelor litigii sau proceduri administrative in care au fost implicate, in ultimii 5 ani, referitoare la activitatea acestora in cadrul emitentului, precum si acelea care privesc capacitatea respectivei persoane de a-si indeplini atributiile in cadrul emitentului.
 Nu este cazul.

5. Situația financiar – contabilă

Prezentati o analiza a situatiei economico-financiare actuale comparativ cu ultimii 3 ani, cu referire cel puțin la:

- a) elemente de bilant: active care reprezinta cel puțin 10% din total active; numerar si alte disponibilitati lichide; profituri reinvestite; total active curente; total pasive curente;
 - lei -

	2007	2008	2009
Active imobilizate – total, din care	17.480.297	23.251.921	23.406.607
- Imobilizări corporale	17.387.142	16.755.895	17.042.859
Active circulante – total, din care	14.001.227	6.189.077	5.844.976
- Stocuri – total	4.453.076	4.722.814	4.123.368
- Disponibilități bănești	219.297	86.250	37.559
- Investitii pe termen scurt	0	0	0
TOTAL ACTIVE, minus datorii curente	24.895.063	24.491.855	24.295.898
Datorii pe o perioada mai mare de un an	375.004	268.021	136.439

Provizioane	16.390	16.363	9.033
Capital social	13.006.298	14.125.098	14.125.098
Rezerve din reevaluare	4.102.085	3.682.521	3.578.813
Rezerve	1.358.125	1.360.454	1.361.358
Rezultatul reportat	5.995.698	4.998.632	5.070.697
Rezultatul exercitiului	49.933	43.095	15.365
CAPITALURI - TOTAL	24.503.669	24.207.471	24.150.426

b) contul de profit si pierderi: vanzari nete; venituri brute; elemente de costuri si cheltuieli cu o pondere de cel puțin 20% în vânzările nete sau în veniturile brute; provizioanele de risc și pentru diverse cheltuieli; referire la orice vânzare sau oprire a unui segment de activitate efectuată în ultimul an sau care urmează a se efectua în următorul an; dividendele declarate și plătite:

- lei -

<i>Indicatori</i>	<i>2007</i>	<i>2008</i>	<i>2009</i>
Cifra de afaceri, din care	12.424.096	10.163.131	5.021.980
Venituri totale, din care:	21.423.959	10.773.552	5.547.927
Venituri din exploatare	20.216.250	10.722.613	5.368.209
Venituri financiare	1.207.709	50.939	179.718
Cheltuieli totale, din care:	21.254.566	10.719.314	5.522.499
Cheltuieli din exploatare	15.155.164	10.029.155	4.915.256
Cheltuieli financiare	5.461.478	690.159	607.243
Rezultat din exploatare	5.061.086	693.458	452.953
Rezultat brut	169.393	54.238	25.428

c) cash flow: toate schimbarile intervenite in nivelul numerarului in cadrul activitatii de baza, investitiilor si activitatii financiare, nivelul numerarului la inceputul si la sfarsitul perioadei.

Nu se pot raporta schimbari majore intervenite față de perioada anterioară.

Numerar la inceputul perioadei: 61.100 lei (disponibilități bănești).

Numerar la sfarsitul perioadei: 23.518 lei (disponibilități bănești).

6. Semnături

Contabil Șef,
ec. Daniela PACA

Președintele Consiliului de Administrare
Director General
ing. Victor TERZEA



SC Fabrica de Scule Râșnov SA
Râșnov, str. Câmpului nr. 1 – jud. Brașov
Nr. Oficiul Registrului Comerțului – J08 / 354 / 1991

HOTĂRÂREA
Adunării Generale Ordinare a Acționarilor SC FSR SA
nr. 72/27.04.2010

Adunarea Generală Ordinară a Acționarilor SC Fabrica de Scule Rasnov SA, întrunită statutar cu respectarea prevederilor Legii nr. 31/1990 republicată, ale Legii nr. 297/2004 și a actelor constitutive ale societății, în data de 27.04.2010, la prima convocare, prin participarea acționarilor deținători a 5.343.953 de acțiuni, dintr-un număr total de 5.650.039 acțiuni la data de referință, în baza dezbaterilor și deliberărilor avute, cu unanimitate de voturi,

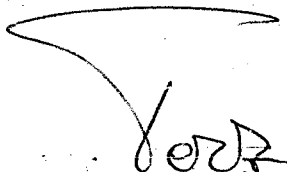
HOTĂRĂȘTE:

1. Se aprobă raportul de gestiune al administratorului pentru anul 2009.
2. Se aprobă bilanțul contabil, contul de profit și pierdere și următoarea repartizare a profitului net în valoare de 15.365 lei
 - rezerve legale: 905 lei
 - rezultat reportat (cont 117): 14.460 lei
3. Se aprobă raportul anual pe anul 2009, întocmit în conformitate cu Legea nr. 297/2004 și Regulamentul CNVM nr. 1/2006.
4. Se aprobă bugetul de venituri și cheltuieli pentru anul 2010.
5. Se aprobă contractarea de către societate de credite pentru activitatea curentă în valoare de până la 6.000.000 lei (sau echivalent în lei), inclusiv scrisori de garanție bancară și credite pentru investiții în valoare de până la 2.000.000 EURO. Creditele vor fi garantate cu bunuri imobile și mobile aparținând societății. Se aprobă accesarea de fonduri structurale. Se împuternicește Consiliul de Administrație pentru desemnarea persoanelor care vor semna creditele în numele și pentru societate.
6. Se aprobă dată de 12.05.2010 ca dată de înregistrare.

Se împuternicește domnul Terzea Victor, având CNP 1630310080085, pentru ducerea la îndeplinire a hotărârilor adoptate și semnarea actelor adiționale.

Se împuternicește c.j. Enache Alina Ioana, având CNP 2770323080098 să îndeplinească formalitățile de înregistrare la Oficiul Registrului Comerțului a mențiunilor cuprinse în prezenta hotărâre.

Președintele al Consiliului de Administrație
ing. Victor TERZEA





FABRICA DE SCULE RÂȘNOV

Str Câmpului nr.1, Râșnov - 505400, Brașov - ROMÂNIA, J08/354/1991, CUI: RO1121175, CSSV: 14.125.097,50 LEI;
Tel: +40-268-257776, Fax: +40-368-800014, E-mail: contact@fsr.ro, aprovizionare@fsr.ro, export@fsr.ro,
Web page: www.fsr.ro, Desfacere: Tel: +40-368-800012, Tel/Fax: +40-368-800010.



DECLARATIE

In conformitate cu prevederile art. 30 din legea contabilitatii nr. 82/1991

S-au intocmit situatiile financiare anuale la 31.12.2009 pentru:

Persoana juridica: SC FABRICA DE SCULE RASNOV (FSR) SA

Judetul: 08 – Brasov

Adresa: localitatea Rasnov, strada Campului nr. 1, tel: 0268/257776

Numarul din Registrul Comertului: J08/354/1991

Forma de proprietate: 34 – societati comerciale pe actiuni

Activitatea preponderenta (cod si denumire clasa CAEN) – 2573 – fabricarea uneltelor

Cod de identificare fiscala: 1121175

Administratorul societatii, dl. Terzea Victor, isi asuma raspunderea pentru intocmirea situatiilor financiare anuale la 31.12.2009 si confirma ca:

- politicile contabile utilizate la intocmirea situatiilor financiare anuale sunt in conformitate cu reglementarile contabile aplicabile
- Situatiile financiare anuale ofera o imagine fidela a pozitiei financiare, performantei financiare si a celorlalte informatii referitoare la activitatea desfasurata
- Persoana juridica isi desfasoara activitatea in conditii de continuitate.

SC Fabrica de Scule Rasnov SA

Reprezentant legal,

Terzea Victor

